

Администрация города Сарова

**ОТЧЕТ
ГЛАВЫ АДМИНИСТРАЦИИ ГОРОДА САРОВА
О ДЕЯТЕЛЬНОСТИ АДМИНИСТРАЦИИ ГОРОДА САРОВА
ЗА 2017 ГОД**

ОГЛАВЛЕНИЕ

ВВЕДЕНИЕ.....	3
I. ОСНОВНЫЕ ПОКАЗАТЕЛИ СОЦИАЛЬНО-ЭКОНОМИЧЕСКОГО РАЗВИТИЯ ГОРОДА САРОВА В 2017 ГОДУ	6
II. ДЕЯТЕЛЬНОСТЬ СТРУКТУРНЫХ ПОДРАЗДЕЛЕНИЙ АДМИНИСТРАЦИИ ГОРОДА САРОВА В 2017 ГОДУ В РАМКАХ РЕАЛИЗАЦИИ СВОИХ ПОЛНОМОЧИЙ, А ТАКЖЕ В ЦЕЛЯХ СОЦИАЛЬНО-ЭКОНОМИЧЕСКОГО РАЗВИТИЯ ГОРОДА САРОВА .	12
1. БЮДЖЕТНАЯ ПОЛИТИКА.....	12
2. ЭКОНОМИЧЕСКОЕ РАЗВИТИЕ	17
2.1. ДЕМОГРАФИЧЕСКАЯ СИТУАЦИЯ	21
2.2. ЗАНЯТОСТЬ НАСЕЛЕНИЯ.....	27
2.3. УРОВЕНЬ ЖИЗНИ НАСЕЛЕНИЯ	29
2.4. ДЕНЕЖНЫЕ ДОХОДЫ И РАСХОДЫ НАСЕЛЕНИЯ	34
2.5. ТАРИФООБРАЗОВАНИЕ В СФЕРЕ ЖКХ	35
2.6. РАБОТА С ПРЕДПРИЯТИЯМИ МУНИЦИПАЛЬНОГО СЕКТОРА	36
2.7. РАЗВИТИЕ ПРЕДПРИНИМАТЕЛЬСТВА	37
2.8. МУНИЦИПАЛЬНЫЕ УСЛУГИ.....	41
3. ГРАДОСТРОИТЕЛЬНАЯ ПОЛИТИКА	42
4. РАСПОРЯЖЕНИЕ МУНИЦИПАЛЬНЫМ ИМУЩЕСТВОМ.....	48
5. ПОТРЕБИТЕЛЬСКИЙ РЫНОК.....	53
6. ГОРОДСКОЕ ХОЗЯЙСТВО.....	54
6.1. ПАССАЖИРСКИЕ ПЕРЕВОЗКИ	55
6.2. СВЯЗЬ	56
6.3. ЖИЛИЩНО-КОММУНАЛЬНОЕ ХОЗЯЙСТВО	56
6.4. РЕАЛИЗАЦИЯ ПОЛИТИКИ ЭНЕРГОСБЕРЕЖЕНИЯ И ПОВЫШЕНИЯ ЭНЕРГОЭФФЕКТИВНОСТИ.....	59
6.5. БЛАГОУСТРОЙСТВО И ОХРАНА ОКРУЖАЮЩЕЙ СРЕДЫ	60
7. СОЦИАЛЬНАЯ ПОЛИТИКА И ЗДРАВООХРАНЕНИЕ	62
8. ОБРАЗОВАНИЕ	65
9. КУЛЬТУРА И ИСКУССТВО	75
10. МОЛОДЕЖНАЯ ПОЛИТИКА	82
11. ФИЗИЧЕСКАЯ КУЛЬТУРА И СПОРТ	83
12. ОТДЕЛ МУНИЦИПАЛЬНОГО ЗАКАЗА	86
13. УПРАВЛЕНИЕ ДЕЛАМИ АДМИНИСТРАЦИИ.....	87
14. ОТДЕЛ МУНИЦИПАЛЬНОЙ СЛУЖБЫ И КАДРОВОЙ РАБОТЫ	88
15. УПРАВЛЕНИЕ ИНФОРМАТИЗАЦИИ	89

ВВЕДЕНИЕ

Город Саров является закрытым административным образованием (ЗАО), расположен на землях Нижегородской области (5% территории) и Республики Мордовия (95% территории), находится в административном подчинении Нижегородской области.

Среднегодовая численность населения города за 2017 год составила 95,23 тыс. человек. Количество занятых в экономике 42,4 тыс. человек, в том числе на градообразующем предприятии работает более 18 тыс. человек, из которых более половины составляют ученые и специалисты, имеющие высшее и среднее профессиональное образование.

Город Саров относят к категории городов, где экономическое развитие определяется деятельностью основного градообразующего предприятия, такого как ФГУП «РФЯЦ-ВНИИЭФ». Около 75% отгрузки, более 40% занятого в экономике населения приходится на долю ФГУП «РФЯЦ-ВНИИЭФ».

ФГУП «РФЯЦ-ВНИИЭФ» - это крупнейший научно-технический центр России мирового уровня, который успешно решает оборонные, научные и народнохозяйственные задачи. Благодаря ФГУП «РФЯЦ-ВНИИЭФ» город Саров является одним из национальных лидеров в области математического моделирования, лазерной физики, физики высоких плотностей энергии, научного приборостроения.

12.09.2016 подписан меморандум о сотрудничестве между Администрацией города Сарова, Городской Думой города Сарова и ФГУП «РФЯЦ-ВНИИЭФ», определяющий стратегическое развитие Сарова до 2020 года. В числе целей, определенных меморандумом, создание территории опережающего социально-экономического развития, формирование сегмента доступного жилья, стоимостью до 45 тысяч рублей за квадратный метр, развитие образования, транспортной доступности Сарова и многое другое. Полностью с текстом документа можно ознакомиться на официальном сайте Администрации Сарова в разделе «Нормативные документы».

Деятельность Администрации города в 2017 году была направлена на объединение усилий всех заинтересованных сторон для достижения основной цели - устойчивого развития сбалансированной конкурентоспособной экономики ЗАО Саров, ориентированной на инновации, способной к эффективному саморазвитию, а также на реализацию меморандума.

Главными документами, определяющими развитие территории в отчетном году, являлись:

- «Программа комплексного социально-экономического развития закрытого административно-территориального образования (ЗАО) Саров Нижегородской области на 2010-2015 г.г. и на период до 2020 года»;
- «Программа комплексного развития систем коммунальной инфраструктуры города Сарова на 2016-2025 годы»;
- «Программа комплексного развития социальной инфраструктуры городского округа города Сарова Нижегородской области на период 2017- 2025 гг.»;
- «Программа комплексного развития транспортной инфраструктуры городского округа город Саров Нижегородской области на период 2017-2025 гг.»;
- муниципальные программы города Сарова Нижегородской области на 2015-2020 годы.

Вышеуказанные программы направлены на: формирование благоприятных социальных и экономических условий для населения города, развитие малого и среднего бизнеса, улучшение среды проживания, повышение качества и уровня жизни населения города, в том числе за счет поставки качественных коммунальных ресурсов, доступности коммунальных услуг, развитие жилищного сектора и освоение

территорий под строительство объектов общественно-деловой и промышленной сфер города. Также, реализация мероприятий муниципальных программ в значительной части направлена на:

- создание в системе общего образования равных возможностей в получении качественного образования для всех категорий детей, в том числе детей с ограниченными возможностями здоровья, а также развитие инфраструктуры и организационно-экономических механизмов, обеспечивающих доступность качественного образования, обеспечение социально-правовой защиты обучающихся;

- предупреждение и пресечение в образовательных организациях действий лиц и организаций, направленных на подготовку и совершение террористических актов, иных преступлений террористического характера;

- создание в системе воспитания и дополнительного образования равных возможностей для качественного образования и позитивной социализации детей;

- разработку и внедрение системы мер, направленной на воспитание молодого поколения в духе нравственности, приверженности интересам общества и его традиционным ценностям;

- создание условий для повышения эффективности работы по профилактике безнадзорности и правонарушений, профилактике и противодействию незаконному обороту наркотических средств и психотропных веществ;

- повышение мотивации граждан к регулярным занятиям физической культурой, спортом и ведению здорового образа жизни, создание условий для сдачи населением города Всероссийского физкультурно-спортивного комплекса «Готов к труду и обороне» (ГТО), для успешного выступления саровских спортсменов на областных, всероссийских, международных спортивных мероприятиях и совершенствования системы подготовки спортивного резерва;

- создание оптимальных условий, обеспечивающих полноценный отдых, оздоровление детей и молодежи города Сарова, и др.

В течение всего 2017 года городские школьники успешно выступали на разноуровневых олимпиадах, спортивных соревнованиях и творческих конкурсах, на высоком уровне проходили общегородские мероприятия.

Работа всех департаментов, управлений, отделов Администрации города Сарова, подведомственных учреждений, а также предприятий муниципального сектора была направлена на решение главной задачи – создание для саровчан комфортной и позитивной среды жизнедеятельности. Несмотря на сложные экономические и геополитические условия, Администрация города Сарова сделала все возможное для исполнения плановых показателей доходных статей бюджета, что позволило не только сохранить достигнутый уровень заработных плат в бюджетной сфере, но и обеспечить определенные заделы на ближайшую перспективу.

I. ОСНОВНЫЕ ПОКАЗАТЕЛИ СОЦИАЛЬНО-ЭКОНОМИЧЕСКОГО РАЗВИТИЯ ГОРОДА САРОВА В 2017 ГОДУ

В целом, достигнутые основные показатели по итогам 2017 года на территории города Сарова имеют следующие значения:

Таблица 1

№ п/п	Показатели	Ед. измерения	2016 год	2017 год	2017 к 2016, %
1.	Отгружено товаров собственного производства, выполнено работ, услуг собственными силами (без НДС и акцизов) по полному кругу организаций	млн. руб.	48 873,7	47 776,3	97,8
2.	Инвестиции и ввод жилья				
2.1	Инвестиции в основной капитал по полному кругу организаций	млн. руб.	8 434,6	5 116,2	60,7
2.2	Ввод в действие жилья за счет всех источников финансирования:				
2.3	- общая жилая площадь ввода	кв. м	19 500	26 089	133,8
2.4	- количество МКД / ИЖС	ед.	4/26	4/19	-
2.5	Ввод жилья на 1 жителя	кв. м	0,21	0,27	128,6
3.	Жилищно-коммунальное хозяйство				
3.1	Эксплуатируемая общая площадь жилищного фонда	тыс. кв. м	2 119,3	2157,8	101,8
3.2	в т.ч. муниципальный фонд, включая городское общежитие	тыс. кв. м	126,3	120,6	95,4
3.3	Численность нуждающихся в улучшении жилищных условий на территории ЗАТО	семей	1 749	1 564	89,4
4.	Потребительский рынок				
4.1	Оборот розничной торговли	млн. руб.	11 861	12 626	106,5
4.2	в сопоставимых ценах к предыдущему году	млн. руб.		12 190	102,8
4.3	Оборот розничной торговли на 1 жителя в год	тыс. руб.	125,2	132,6	105,9
4.4	Услуги общественного питания	млн. руб.	588	613	104
4.5	в сопоставимых ценах к предыдущему году	млн. руб.		587,9	99,9
4.6	Услуги общественного питания на 1 жителя в год	тыс. руб.	6,2	6,4	103,6
4.7	Объем платных услуг населению	млн. руб.	3 461	3 689	106,6
4.8	в том числе: жилищно-коммунальные услуги	млн. руб.	1 676	1 760	105,0
4.9	Объем платных услуг на 1 жителя в год	тыс. руб.	36,5	38,7	106,0
5.	Уровень жизни населения				
5.1	Номинальные денежные доходы в месяц на душу населения	руб.	29 358	30 745	104,7

№ п/п	Показатели	Ед. измерения	2016 год	2017 год	2017 к 2016, %
5.2	Средняя заработная плата (по полному кругу организаций)	руб.	43 923	46 922	106,8
5.3	Средний размер пенсий в месяц	руб.	14 545,8	15530	106,8
5.4	Прожиточный минимум (средний)	руб.	9 528	9 763	102,5
6.	Население				
6.1	Среднегодовая численность населения, всего:	тыс. чел.	94,7	95,23	100,5
6.2	в том числе занято в экономике	тыс. чел.	42,95	42,41	98,7
6.3	Неработающее население	тыс. чел.	51,75	52,82	102,1
6.4	Рождаемость	чел.	1 040	887	85,3
6.5	Смертность	чел.	944	1026	108,7
6.6	Уровень регистрируемой безработицы	%	0,65	0,54	-
6.7	Численность официально зарегистрированных безработных	чел.	325	278	85,5
7.	Численность учащихся/воспитанников:				
7.1	В муниципальных дошкольных образовательных организациях (среднесписочная за год/на конец года)	чел.	5 191/ 5 164	5 340/ 5 328	102,9/ 103,2
7.2	В муниципальных общеобразовательных организациях (в т.ч. лицеи, гимназия, интернаты, центр образования) (на 20 сентября)	чел.	8 140	8 316	102,2
7.3	Численность обучающихся по основным профессиональным образовательным программам среднего профессионального образования (на 1 января года, следующего за отчетным) ¹	чел.	1 006	1 067	106,1
7.4	Численность обучающихся по основным профессиональным образовательным программам высшего образования (на 1 января года, следующего за отчетным) ²	чел.	853	832	97,5

В 2017 году объем отгруженных товаров, работ, услуг по полному кругу организаций достиг 47 776,3 млн. руб., рост в действующих ценах составил 97,8% к показателю 2016 года. Ключевыми отраслями экономики г.Сарова явились «Деятельность профессиональная, научная и техническая» и «Обеспечение электрической энергией, газом и паром; кондиционирование воздуха».

¹ Обучающиеся в ГБПОУ СПТ им.Б.Г.Музрукова, ФГБОУ СПО Саровский медицинский колледж ФМБА России, политехникума СарФТИ НИЯУ МИФИ по основным профессиональным образовательным программам среднего профессионального образования.

² Обучающиеся по основным профессиональным образовательным программам высшего профессионального образования в СарФТИ НИЯУ МИФИ (в т.ч. обучающиеся аспирантуры СарФТИ НИЯУ МИФИ).

За отчетный период в экономику города направлено 5 116,2 млн. руб. инвестиций в основной капитал, 59,9% из которых составили собственные средства организаций. В целом, 39,6% инвестиций направлено на здания (кроме жилых) и сооружения. На строительство жилья направлено 661,4 млн. руб.

Построено и сдано в эксплуатацию 26,1 тыс. кв. м жилья – это 4 многоквартирных жилых дома на 338 квартир (22,7 тыс.кв.м жилой площади) и 19 индивидуальных жилых домов (3,4 тыс.кв.м). Благодаря жилой застройке, а также в рамках реализации муниципальных программ улучшили жилищные условия путем получения (приобретения) жилых помещений 156 семей: предоставлено по договору социального найма и приобретено в собственность жилых помещений общей площадью 6612,6 кв.м. Кроме того, 294 семьям предоставлены жилые помещения в специализированном муниципальном жилом фонде жилой площадью 3667,9 кв.м (без учета предоставления 110 жилых помещений маневренного фонда). Итогом стало сокращение на 10% количества семей, состоящих на учете в качестве нуждающихся в жилых помещениях по отношению к прошлому году: по состоянию на 01.01.2018 на учете в Администрации города Сарова состоит 1050 семей (на 01.01.2017 - 1210 семей), в целом на территории ЗАТО, включая ФГБУЗ КБ №50, ФГУП «РФЯЦ-ВНИИЭФ», на учете состоит 1564 семей (на 01.01.2017 - 1749).

В 2017 году, по сравнению с предыдущим годом, сокращения потребительского спроса не произошло. Объем розничного товарооборота достиг уровня 12 626 млн.руб. или 106,5% в действующих ценах (102,8% - в сопоставимых ценах) к отчету 2016 года. Спрос населения на услуги общественного питания в целом изменился незначительно. Оборот общественного питания составил 613 млн. руб. или 104% в действующих ценах (99,9% - в сопоставимых ценах) к отчету 2016 года. Объем платных услуг достиг 3 689 млн.руб., т.е. рост платных услуг к уровню 2016 года составил в действующих ценах 106,6% (100,7% - в сопоставимых ценах).

Уровень официально регистрируемой безработицы – 0,54%. Численность официально зарегистрированных безработных – 278 человек.

Среднедушевые денежные доходы в среднем за месяц по итогам 2017 года составили 30 745 руб., увеличившись относительно 2016 года на 4,7%.

Заработная плата работников организаций, не относящихся к субъектам малого предпринимательства, в 2017 году выросла на 108,6% и составила 52 258 руб. На предприятиях, обследуемых по полному кругу, средняя заработная плата составила 46 922 руб., уровень реальной заработной платы составил 102,5%.

Свой вклад в экономику города вносят предприятия муниципального сектора экономики. На конец 2017 года в Сарове функционировало 14 муниципальных унитарных предприятий и 4 акционерных общества, акции которых находятся в собственности Администрации города Сарова (без передачи в хозяйственное ведение другим организациям). Среднесписочная численность штатных работников составила 2172 человека со среднемесячной заработной платой в размере 23906 рублей (в 2016 году 22574 руб.). Объем выручки от реализации товаров, работ и услуг предприятий муниципального сектора по итогам отчетного года составил 1951,75 млн. руб. (темп роста к уровню 2016 года 98,7%), чистая прибыль по прибыльным предприятиям сформировалась в размере 18,1 млн. руб. (в 2016 году – 5,9 млн. руб.).

Малый и средний бизнес Сарова охватывает основные виды экономической деятельности и в его сферу прямо или косвенно вовлечены все социальные группы жителей муниципального образования. На доходы от малого и среднего бизнеса живет около 25% экономически активного населения города. Развитие предпринимательства является одной из приоритетных задач социально-экономического развития Сарова.

В соответствии с методикой, утвержденной постановлением Правительства Нижегородской области от 01.03.2006 № 60, ежеквартально подводятся итоги

социально-экономического развития муниципальных районов и городских округов нашей области.

По итогам 2017 года городской округ Саров имеет оценку уровня социально-экономического развития относительно средне областного значения интегрального показателя **выше среднего** и в рейтинге территорий Нижегородской области находится **на 4 месте из 52-х** муниципальных районов и городских округов (таблица 2):

Таблица 2

Рейтинг			Муниципальный район (городской округ)	Оценка состояния
2015 год	2016 год	2017 год		
1	1	1	Кстовский	выше среднего
2	2	2	г.о.г. Выкса	выше среднего
3	3	3	г.о.г. Нижний Новгород	выше среднего
4	4	4	г.о.г. Саров	выше среднего
6	5	5	г.о.г. Дзержинск	выше среднего
...	

Городской округ г. Саров по итогам 2017 года занимает лидирующую позицию по следующим экономическим и социальным индикаторам:

- доля площади земельных участков, являющихся объектами налогообложения земельным налогом, в общей площади территории (99,12%);
- среднемесячная заработная плата одного работающего (46922 руб.);
- соотношение среднемесячной заработной платы одного работающего и прожиточного минимума для трудоспособного населения (479,8%);
- уровень преступности (число зарегистрированных преступлений в расчёте на 10 тыс. человек населения) имеет самый низкий показатель (64,6 ед.).

Социально-экономическое развитие города в 2017 году осуществлялось в рамках муниципальных программ, что позволило рационально использовать финансовые и материальные ресурсы, определять первоочередные задачи, направленные на дальнейшее улучшение благосостояния горожан. В отчетном периоде действовало 12 муниципальных программ, направленных на решение проблем экономического и социального развития города.

В соответствии с Методикой оценки эффективности муниципальных программ города Сарова Нижегородской области, утвержденной постановлением Администрации города Сарова от 28.12.2015 № 4242, по итогам 2017 года департаментом экономического развития, муниципального заказа и поддержки предпринимательства Администрации города Сарова была проведена оценка эффективности реализации муниципальных программ города Сарова (в баллах) и сформирован их рейтинг (таблица 3), согласно которому в группу лидеров (100 баллов) вошли 2 программы.

Таблица 3

№ п/п	Наименование муниципальной программы	Муниципальный заказчик - координатор	Эффективность реализации муниципальной программы в баллах	Качественная характеристика муниципальной программы	Место муниципальной программы в рейтинге за 2017 год
1	«Противодействие	Администрация	100	высокая	1

№ п/п	Наименование муниципальной программы	Муниципальный заказчик - координатор	Эффективность реализации муниципальной программы в баллах	Качественная характеристика муниципальной программы	Место муниципальной программы в рейтинге за 2017 год
	коррупции в городе Сарове Нижегородской области на 2015-2020 годы»	города Сарова (Управление делами Администрации)			
2	«Поддержка и развитие малого и среднего предпринимательства города Сарова Нижегородской области на 2015 – 2020 годы»	Администрация города Сарова (Департамент экономического развития, муниципального заказа и поддержки предпринимательства)	100	высокая	
3	«Физическая культура, массовый спорт и молодежная политика города Сарова Нижегородской области на 2015-2020 годы»	Департамент по делам молодежи и спорта Администрации г.Саров	97	высокая	2
4	«Культура города Сарова Нижегородской области на 2015 – 2020 годы»	Департамент культуры и искусства Администрации г.Саров	96	высокая	3
5	«Энергосбережение и повышение энергетической эффективности города Сарова Нижегородской области на 2015-2020 годы»	Департамент городского хозяйства Администрации г. Саров	95	высокая	4
6	«Образование города Сарова Нижегородской области на 2015-2020 годы»	Департамент образования Администрации г.Саров	93,3	высокая	5
7	«Городское хозяйство и транспортная система города	Департамент городского хозяйства Администрации	90	высокая	6

№ п/п	Наименование муниципальной программы	Муниципальный заказчик - координатор	Эффективность реализации муниципальной программы в баллах	Качественная характеристика муниципальной программы	Место муниципальной программы в рейтинге за 2017 год
	Сарова Нижегородской области на 2015-2020 годы»	г.Саров			
8	«Охрана окружающей среды города Сарова Нижегородской области на 2015 - 2020 годы»	Департамент городского хозяйства Администрации г.Саров	90	высокая	
9	«Социальная поддержка граждан города Сарова Нижегородской области на 2015 – 2020 годы»	Администрация города Сарова (Отдел по социальной политике)	86,5	средняя	7
10	«Управление муниципальным имуществом города Сарова Нижегородской области на 2015 – 2020 годы»	Комитет по управлению муниципальным имуществом Администрации г.Саров	86	средняя	8
11	«Защита населения и территории города Сарова Нижегородской области от чрезвычайных ситуаций на 2015-2020 годы»	Администрация города Сарова (Отдел бухгалтерского учета)	85	средняя	9
12	«Обеспечение населения города Сарова Нижегородской области доступным и комфортным жильем на 2015-2020 годы»	Комитет по управлению муниципальным имуществом Администрации г.Саров	78,3	удовлетворительная	10

По итогам 2017 года в рейтинге **высокую эффективность** реализации имеют **8** муниципальных программ (2016г.–9, 2015г.-8), **среднюю эффективность** - 3 муниципальных программы (2016г.–2, 2015г.- 3), **удовлетворительную** – 1, что аналогично итогам прошлых лет.

II. ДЕЯТЕЛЬНОСТЬ СТРУКТУРНЫХ ПОДРАЗДЕЛЕНИЙ АДМИНИСТРАЦИИ ГОРОДА САРОВА В 2017 ГОДУ В РАМКАХ РЕАЛИЗАЦИИ СВОИХ ПОЛНОМОЧИЙ, А ТАКЖЕ В ЦЕЛЯХ СОЦИАЛЬНО-ЭКОНОМИЧЕСКОГО РАЗВИТИЯ ГОРОДА САРОВА

1. БЮДЖЕТНАЯ ПОЛИТИКА

За разработку и реализацию основных направлений бюджетной, финансовой и налоговой политики города Сарова отвечает **департамент финансов Администрации города Сарова** (далее по разделу – департамент), который в течение 2017 года проводил активную работу по реализации поставленных задач.

Основные направления бюджетной политики города Сарова на 2017 год и на плановый период 2018 и 2019 годов и Основные направления налоговой политики города Сарова на 2017 год и на плановый период 2018 и 2019 годов разработаны в соответствии с Положением о бюджетном процессе в городе Сарове, утвержденным решением Городской Думы города Сарова от 10.11.2009 N 123/4-гд.

Сформирован и своевременно сдан в министерство финансов Нижегородской области годовой отчет об исполнении бюджета города Сарова за 2016 год.

Специалистами департамента велась работа по согласованию параметров бюджета в Министерстве финансов Российской Федерации и министерстве финансов Нижегородской области на 2018 год. С июля по ноябрь 2017 года велась работа по формированию и согласованию бюджета города на 2018 год и на плановый период 2019 и 2020 годов для представления его в Городскую Думу города Сарова.

15 декабря 2017 года депутатами Городской Думы принят бюджет города на 2018 год и на плановый период 2019 и 2020 годов, на основании которого составлена сводная бюджетная роспись и доведены до главных распорядителей бюджетных средств уведомления о лимитах бюджетных обязательств и бюджетных ассигнованиях на 2017 год и на плановый период 2019 и 2020 годов.

В соответствии с должностными обязанностями специалисты департамента вели работу по корректировке бюджета на текущий год, составлению ежемесячных и ежеквартальных отчетов, ведению реестра расходных обязательств и сводного реестра главных распорядителей, распорядителей и получателей средств бюджета города Сарова. А также принимали участие в разработке прогнозов социально-экономического развития города на долгосрочную и краткосрочную перспективу, осуществляли учет, контроль и администрирование поступлений доходов в бюджет города в соответствии с бюджетной классификацией Российской Федерации.

В 2017 году в соответствии с Федеральным законом от 05.04.2013 №44-ФЗ «О контрактной системе в сфере закупок товаров, работ, услуг для обеспечения государственных и муниципальных нужд» (далее - Федеральный закон от 05.04.2013 №44-ФЗ) департаментом заключено 2 муниципальных контракта для нужд муниципального образования города Сарова.

В отчетном периоде специалистами департамента исполнялись муниципальные функции по осуществлению внутреннего муниципального финансового контроля и контроля в сфере закупок товаров, работ, услуг для обеспечения муниципальных нужд в соответствии с пунктом 3 части 3 и частью 8 статьи 99 Федерального закона от 05.04.2013 № 44-ФЗ.

В 2017 году в части осуществления полномочий по внутреннему муниципальному финансовому контролю департаментом проведено 8 ревизий за соблюдением бюджетного законодательства Российской Федерации и иных нормативных правовых актов Нижегородской области и города Сарова, регулирующих бюджетные правоотношения. Фактов нецелевого использования средств бюджета города Сарова не выявлено.

В мае 2017 года между департаментом и прокуратурой ЗАТО г. Саров заключено соглашение о сотрудничестве и взаимодействии. В рамках соглашения в 2017 году департаментом в прокуратуру ЗАТО г. Саров направлены материалы (копии актов и представлений) по пяти контрольным мероприятиям (ревизиям).

В части осуществления контроля в сфере закупок товаров, работ, услуг для обеспечения муниципальных нужд в соответствии с пунктом 3 части 3 и частью 8 статьи 99 Федерального закона от 05.04.2013 №44-ФЗ департаментом в 2017 году проведено 11 проверок за соблюдением требований законодательства Российской Федерации и иных нормативных правовых актов о контрактной системе в сфере закупок товаров, работ, услуг для обеспечения муниципальных нужд города Сарова.

В соответствии с Федеральным законом от 05.04.2013 №44-ФЗ в 2017 году рассмотрено:

- 6 обращений заказчиков о согласовании заключения контракта с единственным поставщиком (исполнителем, подрядчиком);

- 8 уведомлений о заключении контракта с единственным поставщиком.

Обращения и уведомления признаны обоснованными.

В 2017 году департаментом:

- ежеквартально, в сроки, установленные Министерством финансов Российской Федерации, формировался и предоставлялся мониторинг ЗАТО Саров;

- формировался и своевременно представлялся в министерство финансов Нижегородской области для ее представления в Министерство финансов Российской Федерации отчет в рамках Соглашения об эффективном использовании межбюджетных трансфертов, выделяемых из федерального бюджета бюджету Нижегородской области для предоставления бюджету закрытого административно-территориального образования Саров дотации на компенсацию дополнительных расходов и (или) потерь бюджетов закрытых административно-территориальных образований, связанных с особым режимом безопасного функционирования.

- сформированы сведения по сети, штатам и контингентам получателей средств бюджета города Сарова в разрезе типов учреждений за отчетный 2016 год, текущий 2017 год и прогнозные сведения на 2018 год.

В течение года активно осуществлялась работа с главными бухгалтерами учреждений по вносимым изменениям в инструкции по бюджетному и бухгалтерскому учету, проводились плановые обучающие семинары и совещания.

Бюджетный учет и формирование бухгалтерской (финансовой) отчетности направлены на решение следующих задач:

- реализация единого порядка ведения бюджетного учета в муниципальных казенных и бюджетных учреждениях города Сарова с использованием средств автоматизации;

- эффективная организация бюджетного учета бюджета города Сарова;

- формирование участниками бюджетного процесса полной информации, необходимой для анализа, планирования и исполнения бюджета города Сарова;

- поддержание созданного единого комплекса автоматизированного ведения бюджетного учета;

- повышение качества и оперативности формирования отчетности об исполнении бюджета города Сарова;

- обеспечение достоверности и доступности бухгалтерской (финансовой) отчетности для населения.

В течение 2017 года для поддержания функционирования созданного единого комплекса автоматизированного ведения бюджетного учета и бухгалтерской (финансовой) отчетности муниципальным казенным и бюджетным учреждениям города Сарова оказывалась услуга по технической поддержке Единого комплекса автоматизированного ведения бюджетного учета ПО «1С-Бухгалтерия».

Для создания эффективной организации бюджетного учета и бухгалтерской (финансовой) отчетности в течение 2017 года в программном продукте «1С-

Бухгалтерия» версии 8 были реализованы ряд задач по обеспечению контроля качества учета и отчетности, что позволило повысить качество бюджетного учета и оперативность формирования бухгалтерской (финансовой) отчетности.

Во исполнение изменений бюджетного законодательства, повышения эффективности использования бюджетных средств и строгого соблюдения бюджетной дисциплины всеми участниками бюджетного процесса проводилось своевременное обновление информационных систем «АЦК-Планирование», «АЦК-Финансы».

В 2017г. в автоматизированной системе «АЦК-Финансы» внедрен юридически значимый электронный документооборот между Департаментом финансов Администрации г. Саров и главными распорядителями средств бюджета города Сарова, подведомственными им учреждениями.

В рамках реализации этого проекта:

- внедрена подсистема доступа пользователей к системе «АЦК-Финансы» с использованием интернет-браузера («Веб-интерфейс»);
- внедрена подсистема Электронной Подписи документов системы «АЦК-Финансы»;
- подготовлена техническая документация (проекта муниципального контракта и технического задания) для электронного аукциона на право заключения контракта на приобретение неисключительных прав (лицензий) на использование подсистемы «Отчеты учреждений» системы «АЦК-Финансы»;
- внедрена подсистема «Отчеты учреждений» системы «АЦК-Финансы»

Осуществлена подготовка и выполнен переход на новый финансовый год в системах «АЦК-Планирование» и «АЦК-Финансы».

В связи с изменением порядка ведения электронных документов в системах «АЦК-Планирование» и «АЦК-Финансы» в 2017 году в системе «АЦК-Планирование» сформирован реестр уполномоченных сотрудников, определены роли и полномочия пользователей на 2018 год. Проводилось тестирование и обновление версий систем «АЦК-Финансы», «АЦК-Планирование».

Проведены консультации пользователей по работе с функционалом «Электронная подпись» и «Веб - интерфейс», «Отчеты учреждений».

За счет эффективного управления ликвидностью единого счета бюджета города Сарова удалось уменьшить на 25 процентов размер муниципального долга города Сарова по отношению к планируемой величине долга по состоянию на 01 января 2018 года.

До начала очередного финансового года на 2018 год и на плановый период 2019 и 2020 годов сформирована сводная бюджетная роспись бюджета города Сарова и доведены лимиты бюджетных обязательств до главных распорядителей бюджетных средств города.

В течение года постоянно велась работа по ответам на запросы юридических лиц и граждан города. В целом, в течение 2017 года департаментом разработано:

- 17 проектов постановлений Администрации города Сарова;
- 112 приказов департамента финансов;
- 6 проектов решений Городской Думы.

Бюджет города Сарова

Кассовое обслуживание исполнения бюджета города Сарова в 2017 году осуществлялось в соответствии с Регламентом о порядке и условиях обмена информацией между Управлением Федерального казначейства по Нижегородской области и Департаментом финансов Администрации г. Саров при кассовом обслуживании исполнения бюджета города Сарова в условиях открытия в Управлении Федерального казначейства по Нижегородской области лицевого счета Департаменту финансов Администрации г. Саров с кодом 02.

По состоянию на 01 января 2018 года количество учреждений города Сарова составляет 76, из них:

- органы власти (департаменты) - 8;
- муниципальные казенные учреждения – 5;
- муниципальные бюджетные учреждения – 63.

Бюджет города Сарова за 2017 год по доходам исполнен в сумме 3284,9 млн. руб. или на 101% от уточненного годового плана.

По налоговым и неналоговым доходам бюджет города Сарова за 2017 год исполнен в сумме 799,7 млн. руб. или на 105% от уточненного годового плана.

Налоговые доходы имеют удельный вес 20% среди всех поступлений, формирующих доходную часть бюджета города Сарова. По налоговым доходам бюджет города Сарова за 2017 год исполнен в сумме 658 млн. руб. или на 101% от уточненного годового плана.

Основными источниками налоговых доходов бюджета города Сарова являются:

- налог на доходы физических лиц (88% от общего поступления налоговых доходов бюджета);
- единый налог на вмененный доход для отдельных видов деятельности (7% от общего поступления налоговых доходов бюджета);
- государственная пошлина (2% от общего поступления налоговых доходов бюджета).

Неналоговые доходы бюджета имеют удельный вес 4% среди всех поступлений, формирующих доходную часть бюджета города Сарова. По неналоговым доходам бюджет города Сарова за 2017 год исполнен в сумме 141,7 млн. руб. или на 124% от уточненного годового плана.

Основными источниками неналоговых доходов бюджета города Сарова являются:

- доходы от использования имущества, находящегося в государственной и муниципальной собственности (68 % от общего поступления неналоговых доходов бюджета);
- штрафы, санкции, возмещение ущерба (9 % от общего поступления неналоговых доходов бюджета);
- доходы от продажи материальных и нематериальных активов (9 % от общего поступления неналоговых доходов бюджета).

Безвозмездные поступления в бюджет города Сарова имеют удельный вес 76% среди всех поступлений, формирующих доходную часть бюджета города Сарова. Безвозмездные поступления составили 2484,1 млн. руб. или 100% от годового плана.

Таблица 4

Наименование показателя	Утверждено, тыс. руб.	Фактическое исполнение, тыс. руб.	Отклонение, тыс. руб.	Процент исполнения, %
Доходы - всего	3 248 376,49	3 284 853,45	+36 476,96	101
в том числе налоговые доходы	651 112,20	657 971,29	+6 859,09	101
неналоговые доходы	114 086,95	141 680,23	+27 593,28	124
безвозмездные поступления	2 483 177,34	2 485 201,93	+2 024,59	100
Расходы - всего	3 455 557,30	3 280 684,64	-174 872,66	95
в том числе общегосударственные вопросы	206 773,40	195 687,23	-11 086,17	95

Наименование показателя	Утверждено, тыс. руб.	Фактическое исполнение, тыс. руб.	Отклонение, тыс. руб.	Про- цент испол- нения, %
национальная безопасность и правоохранительная деятельность	28 896,84	28 767,39	-129,45	100
национальная экономика	679 574,76	654 239,29	-25 335,47	96
жилищно-коммунальное хозяйство	243 857,90	207 914,44	-35 943,46	85
охрана окружающей среды	1 724,80	1 669,29	-55,51	97
образование	1 932 872,25	1 850 818,32	-82 053,93	96
культура, кинематография	207 132,86	206 329,30	-803,56	100
социальная политика	97 069,99	89 691,27	-7 378,72	92
физическая культура и спорт	43 270,40	41 955,67	-1 314,73	97
средства массовой информации	1 566,70	1 566,70	0,00	100
обслуживание государственного и муниципального долга	12 817,40	2 045,74	-10 771,66	16
Дефицит (-) /Профицит (+)	-207 180,81	4 168,81	211 349,62	2

Финансирование расходов в отчетном периоде производилось в соответствии с утвержденной сводной бюджетной росписью на 2017 год. Расходы инвестиционного характера осуществлялись в рамках муниципальных программ города Сарова и в соответствии с Адресной инвестиционной программой города Сарова Нижегородской области на 2017-2019 годы.

Исполнение бюджета города Сарова в 2017 году было ориентировано на повышение эффективности использования бюджетных средств и строгое соблюдение бюджетной дисциплины всеми участниками бюджетного процесса. Кассовое исполнение бюджета осуществлялось с поквартальным доведением предельных объемов финансирования.

Осуществлена проверка 65,7 тыс. штук платежных документов, представленных в целях осуществления финансовых операций получателями бюджета города Сарова, на соответствие требованиям бюджетного законодательства Российской Федерации и иных нормативных правовых актов, регулирующих бюджетные правоотношения и произведено санкционированием операций на сумму 3 280,6 тыс. рублей.

Поставлены на учет 170 бюджетных обязательств по муниципальным контрактам и иным договорам получателей средств бюджета города Сарова.

В 2017 году был осуществлен контроль 3419 документов в сфере закупок, предусмотренный частью 5 статьи 99 Федерального закона 44-ФЗ.

В 2017 году осуществлялся контроль за отсутствием кредиторской задолженности по принятым обязательствам, в первую очередь по заработной плате и социальным выплатам.

В целях повышения эффективности использования бюджетных ресурсов и качества оказания услуг осуществлялся контроль за целевым и эффективным использованием бюджетных средств, за отсутствием просроченной кредиторской задолженности.

В 2017 году проводилась работа по совершенствованию системы учета.

Выплата заработной платы работникам муниципальных казенных и муниципальных бюджетных учреждений осуществлялась своевременно.

2. ЭКОНОМИЧЕСКОЕ РАЗВИТИЕ

Решение вопросов экономического развития территории города Сарова в течение года осуществляло управление экономического развития и поддержки предпринимательства Администрации города Сарова (далее по разделу – управление), которое входит в состав департамента экономического развития, муниципального заказа и поддержки предпринимательства.

В 2017 году управление осуществляло разработку (внесение изменений) и мониторинг исполнения Программы комплексного социально-экономического развития закрытого административно-территориального образования (ЗАТО) Саров Нижегородской области на 2010-2015 г.г. и на период до 2020 года», «Программы комплексного развития систем коммунальной инфраструктуры города Сарова на 2016-2025 годы», «Программы комплексного развития социальной инфраструктуры городского округа города Сарова Нижегородской области на период 2017- 2025 гг.» и «Программы комплексного развития транспортной инфраструктуры городского округа город Саров Нижегородской области на период 2017-2025 гг.». В рамках данных программ в течение года решались первоочередные задачи, обеспечивающие комплексное содержание, перспективное развитие социальной, транспортной и инженерной инфраструктуры города, включая вопросы жилищного строительства. По итогам выполнения Программы социально-экономического развития и Программы комплексного развития систем коммунальной инфраструктуры специалистами управления подготовлено два подробных отчета за 2016 год, которые утверждены Городской Думой города Сарова.

В 2017 году Постановлением Правительства Российской Федерации от 20.04.2017

№ 481 на территории города Сарова создана территория опережающего социально-экономического развития «Саров». Специальный режим осуществления предпринимательской деятельности введен на более чем 10 отдельных площадках, расположенных в производственной зоне города. Основная специализация ТОСЭР «Саров» включает в себя такие направления деятельности, как новая энергетика, ИТ-технологии, суперкомпьютинг и моделирование, новые материалы, научное приборостроение, мехатроника, медицинская промышленность, пищевая промышленность, мебельная промышленность.

В 2017 году в реестр резидентов ТОСЭР в ЗАТО атомной отрасли включена первая компания, получившая соответствующий статус резидента ТОСЭР «Саров». Этой компанией стало ООО «Нейрика-Решения», реализующее проект «Создание программного продукта «Облачная омниканальная платформа «Нейрика». В рамках проекта планируется создание 87 рабочих мест. Предполагаемый объем инвестиций по проекту составляет 15 млн.руб.

В 2017 году специалистами управления также велась работа по:

- ежегодной разработке трехлетнего прогноза социально-экономического развития города, показатели которого успешно защищены в Министерстве экономики и конкурентной политики Нижегородской области. На основании данного прогноза были определены параметры развития территории в ближайшей перспективе;

- уточнению трехлетнего прогноза социально-экономического развития города, который в ноябре 2017 года одобрен постановлением Администрации «Об одобрении Прогноза социально-экономического развития города Сарова Нижегородской области на 2018 год и на период до 2020 года»;

- подготовке отчета главы Администрации города Сарова о деятельности Администрации города Сарова за 2016 год (принят к сведению решением Городской Думы города Сарова);

- подготовке «Отчета о социально-экономическом развитии города Сарова за 1 полугодие 2017 года»;

- подготовке доклада главы Администрации о достигнутых значениях показателей для оценки эффективности деятельности органов местного самоуправления городского округа города Сарова за 2016 год и планируемых значениях на 2017-2019 годы в целях реализации Указа Президента Российской Федерации от 28.04.2008 № 607 «Об оценке эффективности деятельности органов местного самоуправления городских округов и муниципальных районов», постановления Правительства Российской Федерации от 17.12.2012 № 1317 «О мерах по реализации Указа Президента Российской Федерации от 28 апреля 2008 года № 607»;
- ежеквартальному сбору и обработке бухгалтерской отчетности, отчетности о деятельности и долговых обязательствах муниципальных предприятий и акционерных обществ, акции которых находятся в собственности Администрации города Сарова;
- осуществлению контроля за перечислением муниципальными унитарными предприятиями в бюджет города Сарова части прибыли, оставшейся в их распоряжении по итогам 2016 года после уплаты налогов и иных обязательных платежей;
- организации проведения заседаний комиссии по рассмотрению результатов финансово-хозяйственной деятельности и достигнутых показателей эффективности деятельности муниципальных унитарных предприятий города Сарова за 2016 год и 1 полугодие 2017 года. Осуществлялся контроль за выполнением решений комиссии;
- снижению неформальной занятости: в целом за год проведено 4 заседания комиссии по увеличению налогооблагаемой базы города Сарова, работала «горячая линия» по вопросам легализации заработной платы, проводилась работа по недопущению выплаты заработной платы ниже минимальной, установленной региональным соглашением Правительства Нижегородской области, велась активная информационно-разъяснительная работа по соблюдению трудового законодательства;
- мониторингу показателей в области труда и заработной платы, занятости населения и демографической ситуации;
- разработке плана обеспечения устойчивого развития экономики и социальной стабильности города Сарова и осуществлению мониторинга его исполнения;
- тарифному регулированию в сфере жилищно-коммунальных услуг;
- ведению реестра муниципальных услуг, размещению сведений на информационном портале государственных услуг Российской Федерации, государственных и муниципальных услуг Нижегородской области, а также на официальном сайте Администрации города Сарова;
- регистрации коллективных договоров организаций. В журнале регистрации коллективных договоров за 2017 год отражены 48 записей (охвачено более 3 тыс.чел.), в т.ч. о регистрации вновь заключенных коллективных договоров - 30 записей (охвачено более 2 тыс.чел.), о продлении срока действия коллективного договора – 3, о внесении изменений и дополнений – 15;
- подготовке муниципальных правовых актов в сфере оплаты труда работников муниципальных организаций города;
- осуществлению экспертизы проектов муниципальных программ города Сарова на 2015-2020 годы, мониторингу реализации муниципальных программ и расчету оценки эффективности их реализации;
- подготовке сводного годового доклада о ходе реализации и об оценке эффективности реализации муниципальных программ за 2016 год;
- разработке и реализации муниципальной программы «Поддержка и развитие малого и среднего предпринимательства города Сарова Нижегородской области на 2015 – 2020 годы», формированию отчета о реализации муниципальной программы, обеспечению ее размещения на официальном сайте Администрации города Сарова в информационно-коммуникационной сети «Интернет»;

- осуществлению мониторинга реализации программы «Развитие производительных сил городского округа г. Саров», а также направление отчетов о ходе реализации программы в профильное министерство;
- осуществлению организации работы Координационного Совета по малому и среднему предпринимательству города Сарова;
- подготовке экспертных заключений по проектам нормативных правовых актов в рамках процедуры оценки регулирующего воздействия;
- подготовке ежемесячной, ежеквартальной, разовой информации по запросам структурных подразделений Администрации, Городской Думы города Сарова, вышестоящих ведомств, организаций города.

Управлением для Министерства экономики и конкурентной политики Нижегородской области осуществлялся ежеквартальный мониторинг объема отгруженных товаров, работ, услуг *крупными и средними организациями города*, который в 2017 году достиг 44674,9 млн. руб., рост в действующих ценах составил 97,5% к показателю за 2016 год.

Таблица 5

млн. руб.

Вид деятельности	Объем отгруженных товаров, работ, услуг крупными и средними организациями	
	2016 год	2017 год
Обрабатывающие производства	1184,4	1163,74
Обеспечение электрической энергией, газом и паром; кондиционирование воздуха	3351,3	3512,27
Строительство	823,3	581,74
Деятельность по операциям с недвижимым имуществом	1419,8	1473,8
Деятельность профессиональная, научная и техническая	36042,9	34917
Деятельность в области здравоохранения и социальных услуг	1249,3	1223,1
Прочие	1770,2	1803,3
Всего	45841,2	44674,9

Наибольший удельный вес в отгрузке составили такие отрасли экономики, как «Деятельность профессиональная, научная и техническая» (78,2%) и «Обеспечение электрической энергией, газом и паром; кондиционирование воздуха» (7,9%).

Управление в течение года также осуществляло мониторинг величины инвестиций в основной капитал (по полному кругу организаций), которые являются одним из индикаторов развития территории.

На жилищное строительство, строительство нежилых объектов и прочие приобретения в 2017 году организациями города было инвестировано 5116,2 млн. рублей. Направление инвестиций в основной капитал представлено в таблице 6:

Таблица 6

Направление инвестиций	2016 год		2017 год		2017г. к 2016г. %
	млн. руб.	% к итогу	млн. руб.	% к итогу	
Инвестиции в основной капитал, в т.ч.:	8 434,6	100,0	5116,2	100,0	60,7
Жилые здания	673,8	8,0	661,4	12,9	98,2

Здания (кроме жилых) и сооружения	1 434,24	17,0	2 025,4	39,6	141,2
Машины, оборудование, транспортные средства	4 944,9	58,6	1 286,6	25,1	26,0
Прочие	1 381,64	16,4	1 142,8	22,3	82,7

В структуре инвестиций в основной капитал 39,6% составляют инвестиции, направленные на здания (кроме жилых) и сооружения, что в 1,4 раза выше уровня прошлого года. На строительство жилья направлено 661,4 млн. руб.

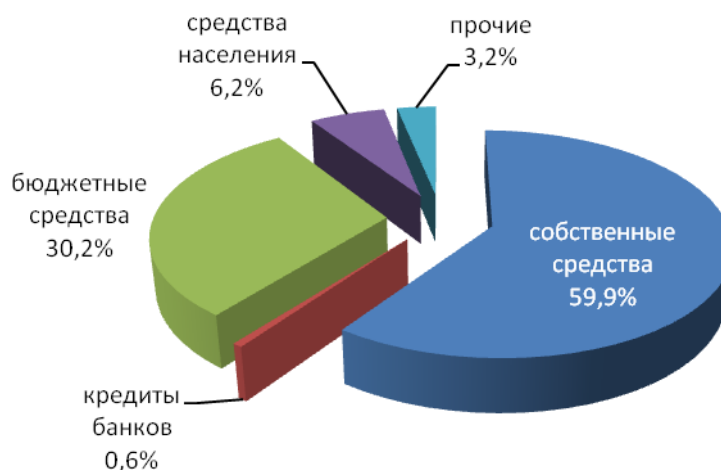
Источники финансирования инвестиций в основной капитал

Таблица 7

Источники инвестиций	2016 год		2017 год		2017г. к 2016г. %
	млн. руб.	% к итогу	млн. руб.	% к итогу	
Собственные средства организаций	6 584,4	78,1	3064,1	59,9	46,5
Привлеченные средства, в т.ч.	1 850,2	21,9	2052,1	40,1	110,9
кредиты банков	100,0	1,2	30,6	0,6	30,6
средства федерального бюджета	848,3	10,1	1305,6	25,5	153,9
средства областного и местного бюджетов	218,0	2,6	238,3	4,7	109,3
средства населения	400,0	4,7	314,8	6,2	78,7
прочие	283,9	3,4	162,8	3,2	57,3

Наибольший удельный вес (59,9%) составили собственные средства организаций. Источник финансирования инвестиций в виде привлеченных средств составил 40,1%. В привлеченных средствах наибольшую долю заняли средства федерального бюджета и средства населения.

На диаграмме отображены источники формирования инвестиций в основной капитал в 2017 году в разбивке по удельному весу:



2.1. ДЕМОГРАФИЧЕСКАЯ СИТУАЦИЯ

Управление экономического развития и поддержки предпринимательства Администрации города Сарова регулярно занимается анализом демографической ситуации города Сарова на основании статистических данных различных структур города.

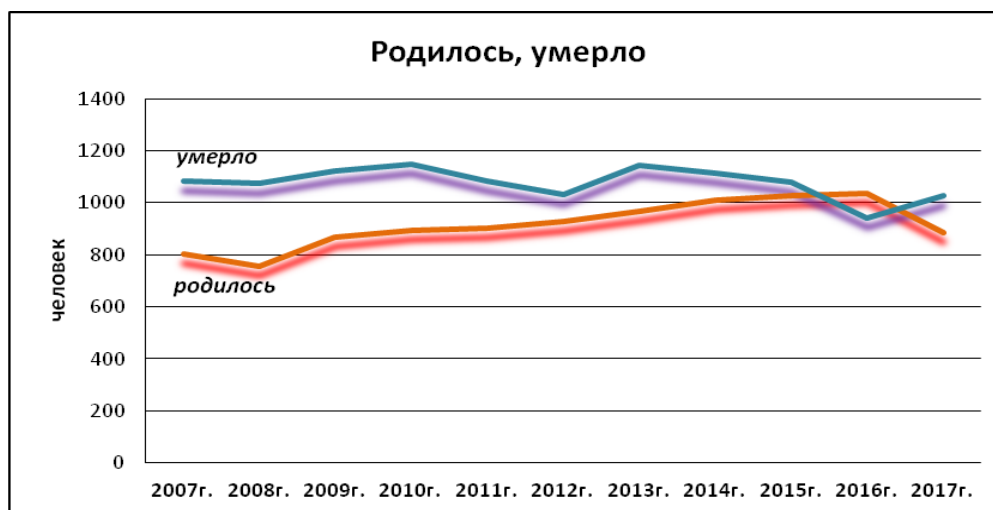
Численность населения города Сарова на 01.01.2018 составила 95 388 человек.

Отчетный 2017 год изменил картину демографической обстановки в городе в худшую сторону. Сложившиеся за последние годы тренды к сокращению смертности и росту рождаемости сменились на противоположные. После девятилетнего роста рождаемость снизилась, число зарегистрированных в городском Отделе ЗАГС родившихся составило 887 чел., что на 153 младенца (на 14,7%) ниже факта 2017 года. Число умерших составило 1028 чел., что на 84 чел. (на 108,9%) выше факта 2017 года.

Коэффициент рождаемости на 1000 человек населения снизился с 11 в 2016г. до 9,3 в 2017г.

Коэффициент смертности вырос с 10 в 2016 до 10,8 в 2017.

Естественный прирост 2016 года (+96 человек) сменился на естественную убыль (-39 человек).



Основные показатели демографии за 2017 год в сравнении с муниципальными образованиями Нижегородской области, ПФО и Россией выглядят следующим образом:

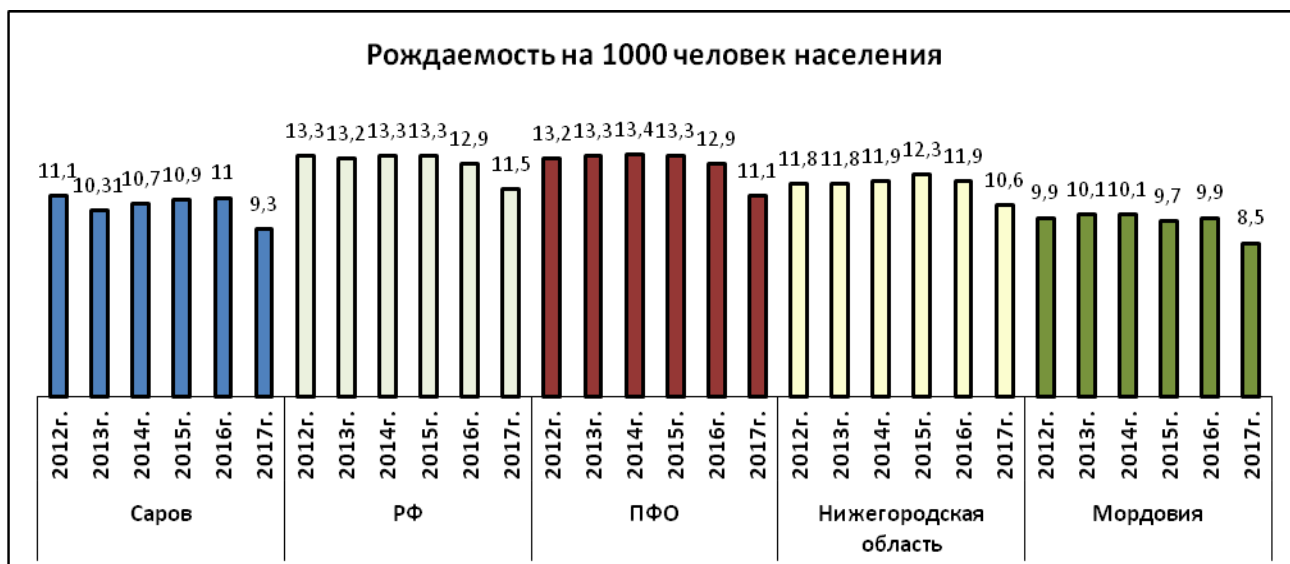




Таблица 8
(Чел.)

	На 1000 человек населения		
	Родившиеся	Умершие	Естественный прирост (+), убыль(-)
Российская Федерация	11,5	12,4	-0,9
Приволжский Федеральный округ	11,1	13,1	-2
Нижегородская область	10,6	14,7	-4,1
Город Саров	9,3	10,8	-1,5
Республика Мордовия	8,5	13,5	-5

Показатели общей смертности населения по Сарову значительно ниже всех приведенных в таблице средних значений. По числу родившихся на 1000 человек населения Саров значительно отстает от средних значений по России, ПФО и Нижегородской области.

Распределение умерших в зависимости от заболевания

Таблица 9
(% от общего числа умерших)

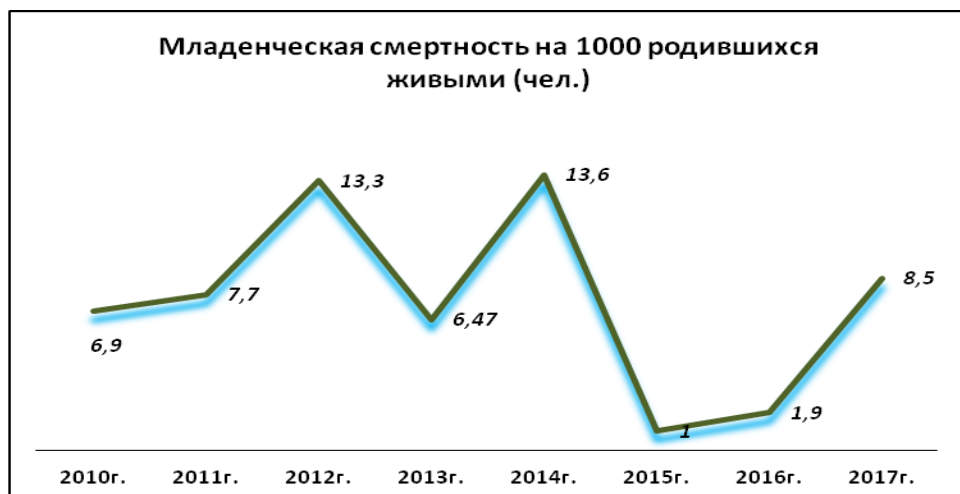
Вид заболевания	2014г.	2015г.	2016г.	2017г.	Прирост (+) снижение (-) 2017г. к 2016г.
Системы кровообращения	54,5	56,2	54,4	50,9	-3,5
Новообразования	17,5	17,8	21,0	19,5	-1,5
Внешние причины (травмы и отравления, несчастные случаи)	4,8	5,7	3,3	5,1	+1,8
Прочие	14,0	11,9	12,4	14,5	+2,1
Органов пищеварения	6,4	6,3	6,9	8,0	+1,1
Органов дыхания	2,8	2,1	2,0	2,0	-



Структура смертности по причинам смерти со временем меняется. Это обусловлено как прогрессом (или регрессом) в области медицины, здравоохранения и качества жизни в целом, так и изменениями в половозрастном составе населения. За отчетный период произошло увеличение смертности от болезней органов пищеварения, травм, отравлений и др. последствий внешних причин. Сократилась смертность от заболеваний системы кровообращения, новообразований.. Доля смертей по причине самоубийств в городе составила 1,3% (2016 г. - 0,8%).

Из общего числа умерших на долю мужчин приходится – 51,5% (2016г. –52%), женщин – 48,5% (2016г. – 48%). Каждый четвертый из числа умерших находился в трудоспособном возрасте (каждый 3-й мужчина, каждая 9-я женщина).

В 2017 году в Сарове показатель младенческой смертности увеличился с 1,9 умершего на 1000 родившихся в 2016 году до 8,5 в 2017г. (РФ – 5,5, ПФО – 5,3, по Нижегородской области – 5,2, республика Мордовия – 5).



Количество зарегистрированных случаев прерывания беременности в 2017 году сократилось на 13% к уровню 2016 года и составило 291 случаев (2016г. – 335, 2015г. - 468 случаев).

Заметное и в целом позитивное влияние на демографическую ситуацию оказывают миграционные процессы. Приток мигрантов дает возможность снизить потери, связанные с естественной убылью населения, оптимизировать его возрастную-половую состав. По данным Саровского обособленного подразделения Нижегородстата по итогам 12 месяцев 2017 года миграционный прирост составил 431 человек (2016г. - 500 чел.), коэффициент миграционного итога населения 4,5 на 1000 человек.

Из общего числа прибывших 14% это дети, 86% - население в трудоспособном возрасте.

Демографические показатели за 2015-2017 годы

Таблица 10

Показатели	2015 год	2016 год	2016 к 2015, %	2017 год	2017 к 2016, %
Численность населения на (среднегодовая), человек	94417	94741	100,3	95227	100,5
Число рождений	1030	1040	101,0	887	85,3
Коэффициент рождаемости, промилле (число рождений на 1000 жителей)	10,9	11,0	-	9,3	-
Число смертей	1078	944	87,6	1026	108,7
Коэффициент смертности, промилле (число смертей на 1000 жителей)	11,4	10,0	-	10,8	-
Итоги естественного движения населения, человек	-48	96	3р.	-139	2,4р.
Коэффициент естественного прироста, промилле	-0,5	1,0	-	-1,5	-
Миграционный итог, человек	-12	500	43р.	431	86,2
Коэффициент миграционного итога,	-0,13	5,3	-	4,5	-

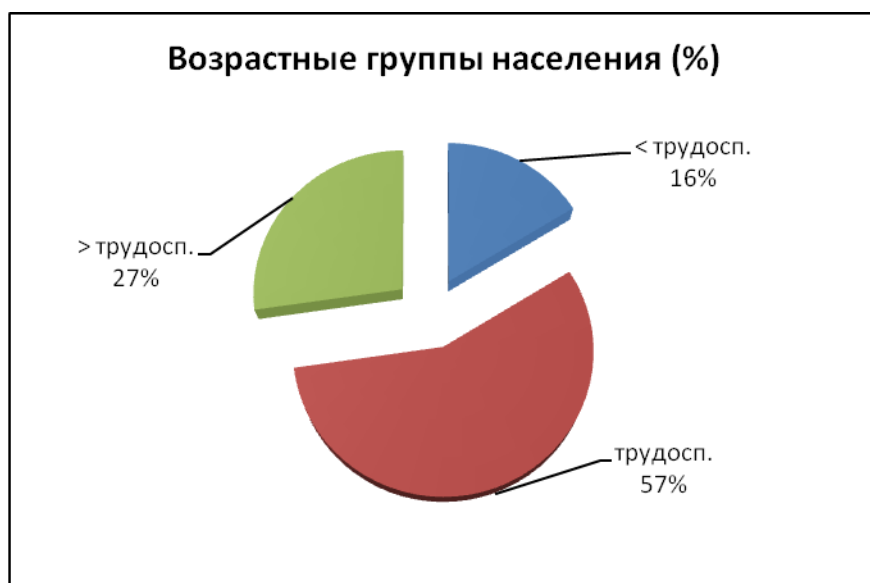
Показатели	2015 год	2016 год	2016 к 2015, %	2017 год	2017 к 2016, %
промилле					

Половозрастная структура населения

Возрастной состав населения города, как и России в целом, характеризуется существенной гендерной диспропорцией. Так по данным Саровского обособленного подразделения Нижегородстата в Сарове на 1000 мужчин приходится 1045 женщин.

Численное превышение женщин над мужчинами в составе населения отмечается с 31 года и с возрастом увеличивается. Такое неблагоприятное соотношение сложилось из-за сохраняющегося высокого уровня преждевременной смертности мужчин.

Возрастная структура населения изменяется в сторону роста численности населения старше и младше трудоспособного возраста и снижения численности населения трудоспособного возраста.



Согласно международным критериям население города считается старым, т.к. доля людей в возрастах 65 лет и более во всем населении превышает 7%, в Сарове доля жителей данного возраста составляет 15,5%.

Средний возраст жителей города составляет 40,94 лет, мужчин - 38,1, женщин – 43,7.

Коэффициент демографической нагрузки населения в трудоспособном возрасте детьми и лицами пенсионного возраста на 1000 трудоспособного населения составил 765.

В 2017 году зарегистрировано 432 брака и 383 развода. По сравнению с 2016 годом количество браков и разводов увеличилось на 10 и 11 соответственно. На 10 вновь заключенных браков пришлось 8,8 разводов, также как и в 2016 году.

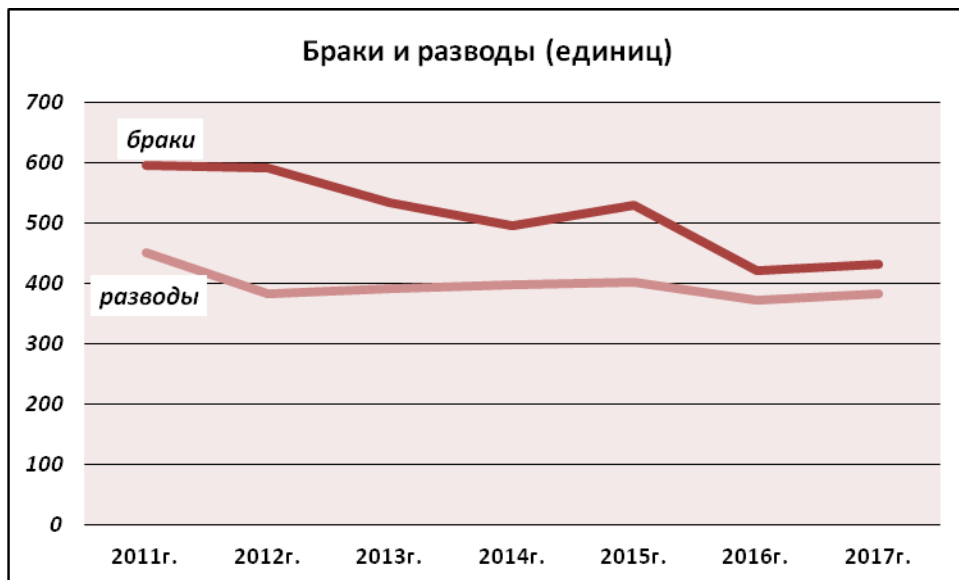


Таблица 11

	2014г.	2015г.	2016г.	2017г.	Отклонение 2017 от 2016
Зарегистрировано браков	496	530	422	432	10
Расторгнуто браков	397	401	372	383	11
Кол-во разводов на 10 браков	8	7,6	8,8	8,8	-

Показатель по числу разводов на 10 браков в Сарове самый высокий среди областей ПФО:



2.2. ЗАНЯТОСТЬ НАСЕЛЕНИЯ

Численность экономически активного населения в результате изменения возрастной структуры уменьшилась на 1,2% и составила 45,5 тыс. человек. Доля экономически активного населения к общей численности населения города сократилась с 48,8% до 47,8%.

Численность занятых в экономике города в результате изменения возрастной структуры уменьшилась на 1,3% и составила 42,4 тыс. человек. Доля занятых в экономике к общей численности населения города сократилась с 45,3% до 44,5%.

Среднесписочная численность работников крупных и средних организаций, за отчетный период составила 32,3 тыс. человек, темп роста 100,1%,

В Государственном казенном учреждении «Центр занятости населения города Сарова» (далее - ГКУ ЦЗН) в качестве безработных на конец декабря 2017 года было зарегистрировано 278 человек, что на 47 человек ниже факта 2016 года.

Уровень регистрируемой безработицы - 0,54%, это меньше, чем в среднем по России - 1% и ПФО - 0,9%, но выше, чем в Нижегородской области и городе Нижнем Новгороде - 0,4%.



В течение отчетного периода поступили сведения об увольнении по причине ликвидации организаций, сокращению численности или штата работников от 18 работодателей в количестве 196 человек (в 2016 г. - 32 работодателей и 229 человека). Предприятия, заявившие о высвобождении, относятся к следующим видам деятельности: строительство, финансы и кредит, государственное управление, транспорт. В 2017 году в ГКУ ЦЗН за подбором подходящей работы обратились 141 человек, из них трудоустроено 74 чел.

Стремясь по возможности сохранить кадровый потенциал, два работодателя прибегали к использованию режима неполного рабочего дня (недели).

За отчетный период работодателями города заявлено 4916 вакансий. Коэффициент напряженности на рынке труда составил 0,39 человек на вакансию (в Нижегородской области - 0,46 чел. /вак. (РФ - 0,6 чел. /вак., ПФО - 0,6 чел. /вак.)). Однако, при достаточном количестве вакансий, актуальной проблемой рынка труда остается структурное несовпадение спроса и предложения: спрос на рабочую силу составляет 70% по рабочим профессиям, а предложение рабочей силы составляет 80% специалистов с высшим и средним профессиональным образованием.



На профессиональное обучение было направлено 58 человека, закончили обучение – 57 человека. Соотношение спроса и направлений на профессиональное обучение безработных граждан в профессионально-квалификационном разрезе выглядит следующим образом:

Таблица 12

Наименование профессии (специальности)	Заявлено вакансий	Направлено на обучение
Специалист по кадрам	18	25
каменщик	10	10
Авирматизированная программа 1-С Бухгалтерия	20	8
Электромонтер по ремонту	45	10

За отчетный период было заключено 39 договоров на организацию временного трудоустройства несовершеннолетних граждан (2016 г. - 22 договора).

Основными предприятиями, ставшими участниками программы временного трудоустройства несовершеннолетних граждан, являются: МУ «ДЭП», МУП «Центр ЖКХ».

В 2017 году в ГКУ ЦЗН обратилось за государственной услугой содействия в поиске подходящей работы 44 инвалида, (2016 г.- 47 инвалидов). Трудоустроены 26 инвалидов, в том числе в счет квоты – 5 человек.

В отчетном периоде расходы по предоставлению государственных услуг в области содействия занятости населения по городу Сарову составили 2570,449 тыс.руб. (125,2% к факту 2016г.), в том числе средства областного бюджета – 881,1 тыс.руб., средства бюджета города Сарова – 1689,3 тыс.рублей (2016г. - 1 243 тыс.руб.).

2.3. УРОВЕНЬ ЖИЗНИ НАСЕЛЕНИЯ

Общая характеристика уровня жизни населения представлена ниже следующими таблицами:

Таблица 13

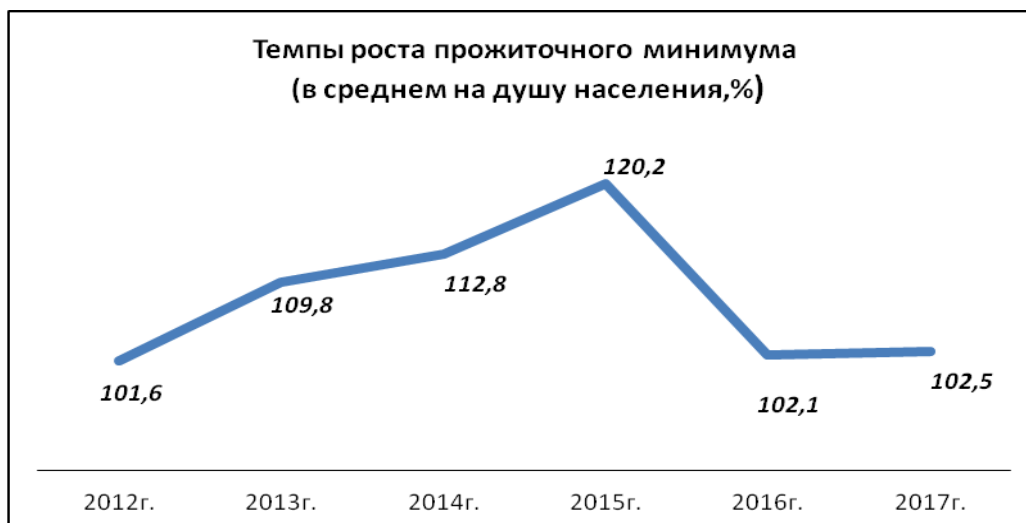
Показатели	Саров		2017 год		
	2015 год	2016 год	Саров	Нижегородская область	РФ
Среднедушевые доходы в месяц, темп роста к предыдущему году, %	108,9	106,6	104,7	100,2	102,4
Среднемесячная заработная плата (начисленная) по полному кругу, руб./рост, %	40 787 /107,7	43 923 /107,7	46 922 /106,8	30 598,5 /108,2	39 144 /107,3
Реальная заработная плата по полному кругу организаций (в % к прошлому году)	93,2	101,7	102,5	103,8	103,5
Средний размер начисленной пенсии, руб. /рост, %	14 116,3 /111,5	14 545,8 /103,0	15 530 /106,8	12 781,8 /104,6	13 323 /107,2
Сводный индекс цен (в % к предыдущему году)	115,5	105,9	104,3		102,5
Прожиточный минимум в среднем на душу населения, руб. /рост, %	9 332 /120,2	9 528 /102,1	9 763 /102,5	9 104 /104,0	10 088 /102,7

Прожиточный минимум

По итогам 2017 года величина прожиточного минимума в Сарове составила 9 763 рубля в среднем на душу населения, в том числе: 10 522 рубля – на трудоспособного жителя, 8 085 рублей – на пенсионера и 9 822 рубля – на ребенка. По сравнению с предыдущим годом прожиточный минимум в среднем на душу населения увеличился на 102,5%.

По данным Нижегородстата за отчетный год потребительская инфляция снизилась со 105,9% до 104,3%.

Динамика прожиточного минимума за 2012-2017г.г. представлена на графике:



Среди районов и городских округов Нижегородской области стоимость прожиточного минимума в Сарове одна из самых высоких - 4-я позиция, впереди районы: Княгининский

(9 777 руб.), Вознесенский (9 934 руб.), Богородский (10 610 руб.).

Покупательная способность основных видов доходов

Покупательная способность показывает условное количество наборов прожиточного минимума (далее - ПМ), которое население могло бы приобрести на свои номинальные денежные доходы.

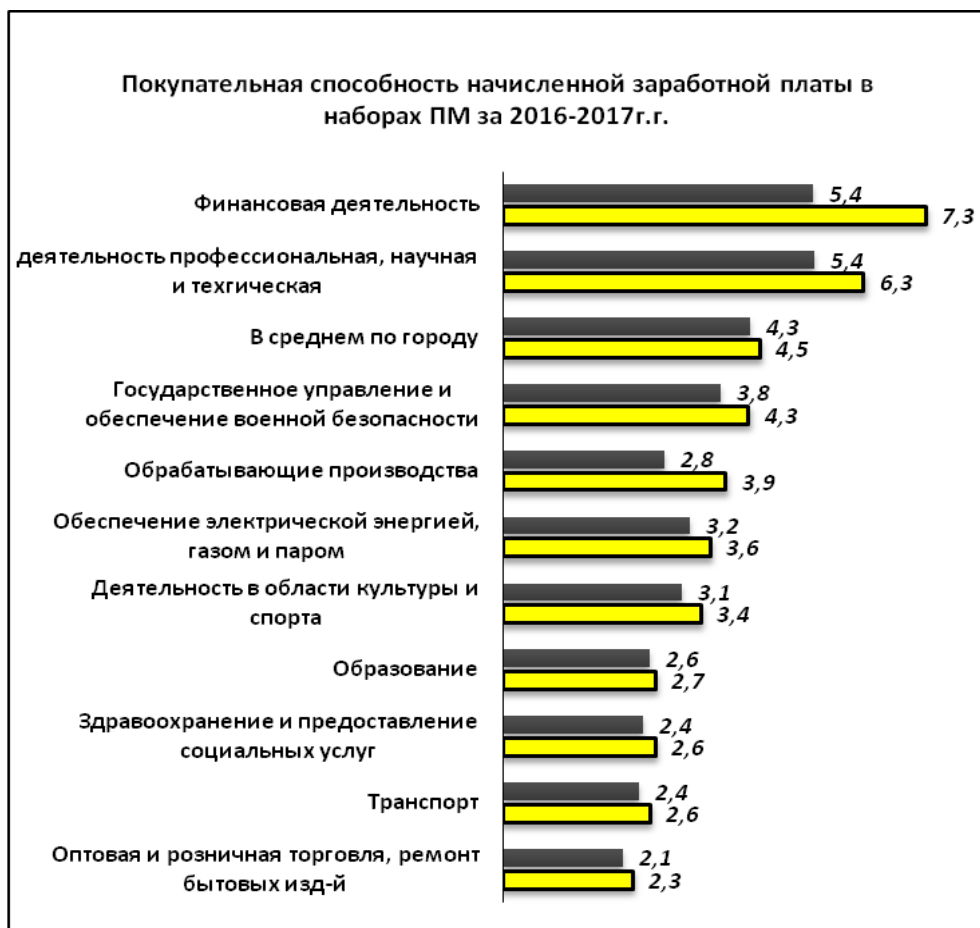
Таблица 14

(Наборов ПМ)

Покупательная способность	Саров			2017 год	
	2014 год	2015 год	2016 год	Саров	Нижегородская область
среднедушевых денежных доходов	3,3	2,95	3,1	3,15	3,37
среднемесячной заработной платы	4,5	4,1	4,3	4,46	3,13
средней назначенной пенсии	1,97	1,84	1,9	1,88	1,7

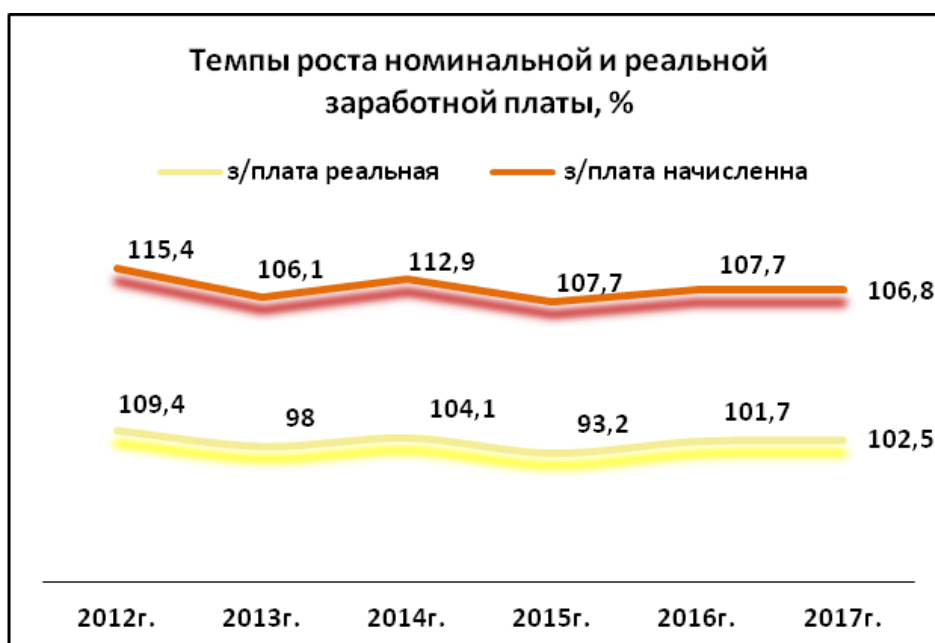
По сравнению с 2016 годом покупательная способность среднемесячной заработной платы увеличилась на 103,7%. Покупательная способность среднедушевых денежных доходов и средней пенсии за 2017 год практически не изменилась.

Покупательная способность начисленной заработной платы за 2017 год повысилась относительно 2016 года во всех наблюдаемых видах экономической деятельности:



Зарботная плата

По данным Саровского обособленного подразделения Нижегородстата, заработная плата работников организаций, не относящихся к субъектам малого предпринимательства, в 2017 году выросла на 108,6% и составила 52 257,5 руб. На предприятиях, обследуемых по полному кругу, средняя заработная плата составила 46 922 руб., темп роста к 2016 году 106,8%, уровень реальной заработной платы повысился с 101,7% до 102,5%.



Наиболее высокие темпы роста заработной платы отмечаются в организациях обрабатывающего производства (143,4%), финансовой и страховой деятельности (140,8%), деятельности в области информации и связи (137,2%), строительства (127,1%).

Снижение темпов роста заработной платы зафиксировано лишь в организациях добычи полезных ископаемых – 88,7% к уровню 2016 года.

По уровню номинальной заработной платы лидирующую позицию занимают работники, занятые финансовой и страховой деятельностью – 77 218 руб., профессиональной, научной и технической деятельностью – 65 922 руб., деятельностью в области предоставления прочих видов услуг – 54 674 руб.

Самый низкий уровень заработной платы у работников гостиниц и предприятий общественного питания – 19 923 руб., водоснабжения, водоотведения, сбора и утилизации отходов – 20 281 руб., сельского и лесного хозяйства – 20 103 руб.



В течение 2017 года управлением проводился мониторинг среднемесячной заработной платы целевых категорий персонала муниципальных организаций социальной сферы. Ниже приведена динамика среднемесячной заработной платы работников муниципальных учреждений образования и культуры:

Таблица 15

	Среднемесячная начисленная заработная плата, руб.
--	---------------------------------------------------

	Педагогическ их работников муниципальн ых учреждений дополнитель ного образования	Работники муниципаль ных учреждений культуры и искусства	Педагогическ их работников муниципальн ых детских дошкольных учреждений	Педагогически х работников муниципальны х общеобразова -тельных учреждений
Город Саров				
2014 год	31 071	25 597	33 396	32 608
2015 год	30 653	25 609	29 678	29 394
2016 год	30 670	25 656	29 872	31 118
2017 год	31 685	31 246	31 956	31 118
Темп роста (2017 г. к 2016 г.), %	103,3	121,8	107,0	100,0
Городские округа Нижегородской области (г.о.г.) 2017 год				
Нижегородская область	27 656	23 193	27 512	28 432
г.о.г. Н.Новгород	28 661	29 549	28 820	29 164
г.о.г. Арзамас	25 982	25 199	25 111	27 134
г.о.г. Бор	27 232	23 279	27 191	29 573
г.о.г. Выкса	27 806	18 285	25 432	29 043
г.о.г. Дзержинск	29 532	21 505	30 797	31 079
г.о.г. Первомайск	27 549	22 903	25 941	27 391
г.о.г. Шахунья	27 068	21 155	25 387	27 360

Как видно из таблицы, по уровню заработной платы целевых категорий работников муниципальных учреждений г.о.г. Саров занимает лидирующую позицию среди городских округов Нижегородской области.

В целях достижения контрольных показателей, предусмотренных «Дорожными картами», по соотношению средней заработной платы работников учреждений, осуществляющих образовательную деятельность, а также деятельность в сфере культуры и искусства, к средней заработной плате субъекта, используются все возможные внутренние резервы каждого учреждения, в том числе оптимизация численности персонала путем перераспределения функциональных обязанностей, нагрузки на персонал в разрезе отделов, должностей и конкретных работников, сокращения численности административно-управленческого персонала. По итогам 2017 года контрольные показатели, предусмотренные «Дорожными картами», достигнуты.

По данным Саровского обособленного подразделения Нижегородстата сумма задолженности по заработной плате, по кругу наблюдаемых видов экономической деятельности, на 1 января 2018 года на территории города Сарова отсутствовала.

2.4. ДЕНЕЖНЫЕ ДОХОДЫ И РАСХОДЫ НАСЕЛЕНИЯ

Среднедушевые денежные доходы в среднем за месяц по итогам 2017 года составили 30 745 рублей, увеличившись относительно 2016 года на 4,7%.

На рост денежных доходов населения города, прежде всего, повлиял рост фонда оплаты труда в размере 105,6% к аналогичному периоду прошлого года (2016г. - 106,4%, 2015г. - 108,9%, 2014г.-109,9%).

Темп роста социальных трансфертов составил 104,3% (2016г. - 110,1%, 2015г. - 110,3%, 2014г. - 121,9%), прочих доходов (в т.ч. поступления из финансовой системы, доходы населения от собственности, от продажи валюты) – 105,4% (2016г. - 104,5%, 2015г.- 107,9%, 2014г.-114,6%).

В 2017 году рост прочих доходов обеспечен ростом доходов населения от собственности (113% к аналогичному периоду прошлого года), в частности, - совокупного объема процентов по вкладам населения (121%), тогда как объем доходов от продажи иностранной валюты населением в отчетном году составил около 70% объема аналогичных доходов за 2016 год, от продажи недвижимости на вторичном рынке жилья – около 60%.

В структуре социальных трансфертов за 2017 год по сравнению со структурой 2016 года существенных изменений не наблюдается (более 66% занимает объем выплаченных пенсий, более 29% - объем выплаченных пособий и социальной помощи населению города, остальное приходится на страховые возмещения, стипендии и др.). Справочно: рост общей суммы выплаченных пенсий населению к уровню 2016 года составил около 105 % (2016г.-112,2%, 2015г.-106,7%, 2014г.-123,3%), рост пособий и социальной помощи населению города – 104,1% (2016г.-102,8%, 2015г.- 116,0%, 2014г.- 116,5%).

Справочно: в отчетном году наблюдается прирост задолженности по ссудам, выданным кредитными организациями гражданам на потребительские цели (смягчение условий выдачи, снижение ставок). Население ищет дополнительные источники доходов: по сравнению с аналогичным периодом прошлого года почти в 2,1 раза вырос совокупный объем расходов населения на приобретение лотерейных билетов; совокупный объем дохода, полученный населением города от выигрышей в лотереи в 2017 году увеличился в 2,3 раза по сравнению с величиной, полученной за аналогичный период прошлого года.

В структуре использования денежных доходов населения основная доля приходится на потребительские расходы. В 2017 году доля доходов, направленных на покупку товаров и оплату услуг увеличилась с 77,4% в 2016г. до 79,9% в 2017г., при снижении сберегаемой части доходов населения с 9,1% в 2016г. до 6,7% совокупного объема денежных доходов, полученных населением за отчетный период, и незначительном сокращении доли обязательных платежей и взносов до 14,5% или на 0,1 п.п.по сравнению с 2016 годом.

Превышение доходов над расходами (деньги, оставшиеся на руках у населения) составило 6,3% от совокупного объема денежных доходов, полученных населением города за 2017 год, что на 3,1 п.п. выше аналогичной величины прошлого периода. Справочно: совокупный объем денег, отосланных населением города по переводам (за вычетом полученных сумм) превышает аналогичный показатель за прошлый год в 1,14 раз.

2.5. ТАРИФООБРАЗОВАНИЕ В СФЕРЕ ЖКХ

Предельные параметры роста регулируемых тарифов на газ, электроэнергию, тепловую энергию, водоснабжение и водоотведение устанавливаются на федеральном уровне Министерством экономического развития РФ в рамках ежегодного Прогноза социально-экономического развития. Правительство Нижегородской области установило в 2017 году предельный индекс изменения вносимой гражданами платы за коммунальные услуги, который для города Сарова составил 12%.

Регулируемые тарифы ресурсоснабжающих организаций ежегодно с 1 июля устанавливаются Региональной службой по тарифам Нижегородской области с учетом принятого решением Городской Думой города Сарова и в дальнейшем утвержденного Правительством Нижегородской области предельного индекса изменения вносимой гражданами платы за коммунальные услуги.

Так тариф на тепловую энергию увеличился на 11,9%. Среднегодовое повышение тарифа на тепловую энергию составило 11,05% по отношению к 2016 году.

Тариф на холодное водоснабжение вырос на 8 %, среднегодовой рост составил 9,1%. На водоотведение тариф увеличился на 19,1 %. Такой рост связан с реализацией «Инвестиционной программы МУП «Горводоканал» по развитию централизованной системы водоотведения муниципального образования ЗАТО город Саров на 2017-2026 годы». Среднегодовой рост составил 14,65 % по отношению к 2016 году.

Рост тарифа на горячее водоснабжение составил 11,9%. Среднегодовой рост составил 11,05% по отношению к 2016 году.

Тариф на природный газ увеличился с 1 июля 2017 года на 3,3 %. Среднегодовое повышение тарифа на природный газ составило 2,99 % по отношению к 2016 году.

Тарифы на электроэнергию для населения увеличились на 4 %, общее среднегодовое повышение тарифа для населения на электроэнергию составило 5,85 % по отношению к 2016 году.

В соответствии с постановлением Администрации города Сарова от 15.08.2017 № 2644 тариф на содержание жилья повысился с 1 сентября 2017 года на 5,2%. Тариф на содержание жилых помещений в общежитиях муниципального жилищного фонда также повысился с 01 сентября 2017 года на 5,2 % в соответствии с постановлением Администрации города Сарова. Плата за капитальный ремонт и за наем жилого помещения в 2017 году не повышалась. Таким образом, общий среднегодовой рост тарифа на содержание жилья составил 8,6% по отношению к 2016 году.

2.6. РАБОТА С ПРЕДПРИЯТИЯМИ МУНИЦИПАЛЬНОГО СЕКТОРА

В Сарове наряду с коммерческими и государственными организациями функционируют предприятия муниципального сектора экономики. На конец 2017 года в Сарове функционировало 14 муниципальных унитарных предприятий и 4 акционерных общества, акции которых находятся в собственности Администрации города Сарова (без передачи в хозяйственное ведение другим организациям). В течение года предприятия осуществляли деятельность в следующих сферах экономической деятельности: сбор, очистка и распределение воды; вывоз и утилизация мусора; оказание транспортных пассажирских услуг, услуг телефонной и радиосвязи; розничная торговля; услуги общественного питания (в том числе обеспечение питанием учащихся общеобразовательных учреждений); предоставление услуг по содержанию жилья и т.д.

Специалистами управления экономического развития и поддержки предпринимательства Администрации города Сарова (далее по разделу – управление) ежеквартально проводился мониторинг основных экономических показателей деятельности предприятий муниципального сектора, на основании которых ежеквартально подготавливался и направлялся главе Администрации сводный отчет об основных экономических показателях муниципальных предприятий и акционерных обществ с приложением пояснительной записки.

В 2017 году проведено 6 заседаний комиссии по рассмотрению результатов финансово-хозяйственной деятельности и достигнутых показателей экономической эффективности деятельности муниципальных унитарных предприятий, по результатам которых подготовлены протоколы заседаний комиссии.

В целом деятельность предприятий муниципального сектора по итогам отчетного года можно характеризовать как вполне успешную. На фоне непростой экономической ситуации в стране и постепенного роста конкуренции в сферах деятельности муниципальных предприятий в 2017 году предприятиями совокупно

получена выручка от реализации продукции (работ, услуг) в размере 1951,75 млн. рублей (98,7% от показателя 2016 года). Прибыль прибыльных предприятий составила около 18,1 млн. руб., что выше уровня 2016 года в 3 раза. Выработка на одного работающего возросла на 3,19%. Затраты на 1 рубль выручки составили 0,98 руб. (в 2016г. 0,99 руб.). Численность работников сократилась на 97 чел. в целях оптимизации расходов.

Основные экономические показатели деятельности предприятий муниципального сектора

Таблица 16

Показатели	2016 год	2017 год	2017 г. к 2016 г., %
Выручка от реализации продукции (работ, услуг), млн. руб.	1 978,1	1 951,75	98,7
Прибыль прибыльных предприятий (чистая прибыль), млн. руб.	5,95	18,1	в 3 р.
Среднесписочная численность работающих (без совместителей и договорников), чел.	2 269	2 172	95,7
Среднемесячная зарплата одного работающего (без совместителей и договорников), руб.	22 574	23 906	105,9
Выработка на одного работающего (без совместителей и договорников) в месяц, руб.	72 651	74 883	103,1

В целях повышения эффективности использования муниципального имущества предприятиями ежегодно реализуются утвержденные Программы деятельности. В рамках данных программ в 2017 году предприятия проводили мероприятия по энергосбережению, оснащению оборудованием, техникой, текущему и капитальному ремонту производственной базы, в рамках которых приобретали энергосберегающее оборудование, спецтехнику, транспортные средства, оргтехнику, проводили значительные объемы ремонтных работ в зданиях и помещениях, осуществляли благоустройство своей территории.

В течение отчетного года предприятия ежеквартально направляли отчеты о выполнении мероприятий в управление, которое осуществляло контроль выполнения предприятиями «Программ деятельности на 2017 год» путем мониторинга выполнения мероприятий по энергосбережению, материально-техническому оснащению базы, текущему и капитальному ремонту зданий и помещений предприятий. В конце 2017 года предприятиями утверждены «Программы деятельности на 2018 год».

2.7. РАЗВИТИЕ ПРЕДПРИНИМАТЕЛЬСТВА

Управление экономического развития и поддержки предпринимательства Администрации города Сарова (далее по разделу – управление) наделено полномочиями по содействию развитию малого и среднего предпринимательства (далее – МСП) на территории города Сарова.

Малый и средний бизнес играет значительную роль в решении экономических и социальных задач города, он способствует созданию новых рабочих мест, насыщению потребительского рынка товарами и услугами, формированию конкурентной среды, снижению уровня безработицы, обеспечивает экономическую самостоятельность населения города, стабильность налоговых поступлений в бюджеты всех уровней.

В 2017 году отраслевое распределение малых предприятий по видам экономической деятельности характеризуется преобладанием малого и среднего бизнеса в сфере оптовой и розничной торговли, в сфере профессиональной, научной, технической деятельности, в сфере транспортировки и хранения, в сфере предоставления услуг. Предприятия, относящиеся к категории средних, осуществляют свою деятельность в сфере обрабатывающих производств (ЗАО «Консар», ООО «Промавтоматика-Саров», ООО «НПП Измерительные технологии»), в сфере строительства (ООО «Саров Атом-строй»).

Основные результаты деятельности субъектов МСП на территории города Сарова по итогам отчетного периода отображены в нижеприведенной таблице:

Таблица 17

Показатели	2016 год	2017 ³ год	%
Количество индивидуальных предпринимателей, ед.	1 658	1596	96,3
Количество малых предприятий, ед.	1 426	1084	76,0
Количество средних предприятий, ед.	10	4	40,0
Доля занятых в малом и среднем предпринимательстве от занятых в экономике, %	27,7	25,0	90,3
Среднесписочная численность работников малых и средних предприятий, включая микропредприятия (без внешних совместителей), чел.	11 908	10 597	89,0

В 2017 году управление было ответственным за реализацию муниципальной программы «Поддержка и развитие малого и среднего предпринимательства города Сарова Нижегородской области на 2015 - 2020 годы» (далее – Программа).

Основные мероприятия Программы: оказание финансовой поддержки субъектам МСП, создание и обеспечение деятельности инфраструктуры поддержки малого и среднего предпринимательства.

В целях развития предпринимательства субъектам МСП, зарегистрированным и действующим на территории города, Администрацией города Сарова оказывалась следующая финансовая поддержка:

- возмещение части затрат на уплату первого взноса по договорам лизинга;
- возмещение части затрат, связанных сертификацией продукции;
- возмещение части затрат, связанных с участием в выставках;
- возмещение части затрат по оплате образовательных услуг;
- возмещение части затрат на приобретение оборудования.

В 2017 году в рамках реализации мероприятий программы финансовую поддержку получили 16 субъектов МСП на общую сумму 2 856 466 руб. из них:

- 3 субъекта - на возмещение затрат на уплату первого взноса по договорам лизинга на общую сумму 781,6 тыс. руб.;

³ Данные за 2017 год представлены в соответствии с данными Единого реестра субъектов малого и среднего предпринимательства (далее - Реестр) по состоянию на 01.01.2018. Информация за 2016 год приведена по данным ОМСУ, т.к. по информации Саровского подразделения Нижегородстата, при подготовке данных о численности работающих и заработной плате по ОКВЭД по крупным и средним предприятиям по итогам 2016 года, органами статистики не учитывались изменения, связанные с введением Реестра. В связи с чем, при подготовке отчета за 2016 год было принято решение о предоставлении данных в соответствии с ранее действующей методикой учета субъектов малого и среднего предпринимательства.

- 3 субъекта - на возмещение затрат на приобретение оборудования на общую сумму 1 408,8 тыс.руб.;
- 3 субъекта - на возмещение затрат по участию в выставках на общую сумму 300,0 тыс.руб.;
- 2 субъекта - на возмещение затрат по сертификации продукции на общую сумму 113,7 тыс.руб.;
- 5 субъектов - на возмещение затрат по оплате образовательных услуг на общую сумму 252,3 тыс.руб.

Редакцией программы, вступившей в силу с 01.01.2018, по итогам ряда консультаций с представителями бизнес сообщества города предусмотрены следующие изменения:

- внедрены две новые формы поддержки:
 - ✓ возмещение части затрат субъектов малого и среднего предпринимательства, связанных с приобретением контрольно - кассовой техники;
 - ✓ возмещение части затрат субъектов малого и среднего предпринимательства по лицензированию деятельности;
- снижен порог требуемой среднемесячной заработной платы на предприятии, претендующем на получение мер финансовой поддержки до одного прожиточного минимума, установленного для трудоспособного населения по Нижегородской области (9 388 рублей по состоянию на 4 квартал 2017 года).

Итогом проведенных встреч с представителями бизнес сообщества также явилось увеличение средств бюджета, запланированных к финансированию мероприятий муниципальной программы. Так в 2018 – 2020 годы данная сумма составит 10 млн. рублей ежегодно.

В 2017 году управлением дополнен перечень муниципального имущества, свободного от прав третьих лиц, предназначенного для передачи во владение и (или) в пользование субъектам МСП и организациям, образующим инфраструктуру поддержки малого и среднего предпринимательства. Перечень дополнен объектом недвижимого имущества казны города Сарова нежилым помещением, расположенным по адресу г.Саров, ул.Московская, д.11 пом.П4.

В 2017 году было проведено 15 заседаний Координационного совета, предметом обсуждения на которых, в том числе, были актуальные системные вопросы и проблемы предпринимателей города, проекты нормативных правовых актов, принимаемых во исполнение муниципальной программы по поддержке и развитию малого и среднего предпринимательства города Сарова.

Специалистами велась работа по информированию предпринимателей города о существующих мерах поддержки на уровне муниципалитета и на уровне субъекта Нижегородской области.

В 2017 году управлением велась работа:

- по выполнению пунктов соглашения о внедрении стандарта развития конкуренции (№05/01-15/108 от 18.02.2016), заключенному между министерством экономики Нижегородской области и Администрацией городского округа города Сарова. Реализовывались мероприятия «дорожной карты», утвержденные постановлением Администрации города Сарова от 30.12.2016 № 4236 «Об утверждении плана мероприятий («Дорожной карты») по содействию развитию конкуренции в городе Сарове» на приоритетных и социально-значимых рынках, таких как: рынок услуг дошкольного образования, рынок услуг детского отдыха и оздоровления, рынок услуг дополнительного образования детей, рынок услуг в сфере культуры, рынок ЖКХ, рынок розничной торговли, рынок услуг социального обслуживания населения. Проведено совещание рабочей группы, утвержденной постановлением Администрации г.Сарова от 01.03.2017 №552 «О создании рабочей группы по содействию развитию конкуренции в городе Сарове Нижегородской области» по развитию конкурентной среды.

- по снижению неформальной занятости. В 2017 году было проведено 4 заседания комиссии, в рамках которых была проведена работа с 114 субъектами предпринимательской деятельности, допустившими выплату заработной платы ниже минимальной заработной платы, указанной в региональном соглашении о минимальной заработной плате в Нижегородской области на 2017 год. На комиссиях были заслушаны 27 руководителей и представителей предприятий и индивидуальных предпринимателей. 7 предприятий представили гарантийные письма (о планируемом повышении заработной платы), 24 представили копии трудовых договоров, дополнительные соглашения и штатное расписание, подтверждающие, что заработная плата не ниже указанного в региональном соглашении о минимальной заработной плате в Нижегородской области на 2017 год, 4 предприятия предоставили платежные поручения о погашении имеющейся задолженности, 4 предприятия предоставили пояснительные письма о сложной финансовой ситуации в предприятии и в отрасли в целом, либо о том, что сотрудники работают неполный рабочий день или находятся в административных отпусках. Кроме того, за 2017 год на телефон горячей линии «по легализации серых заработных плат» поступило 11 звонков с различного рода нарушениями в сфере трудового законодательства. Работники «жаловались» на работодателей, задерживающих выплату заработной платы, на отсутствие заключенных трудовых договоров или просто для консультирования по вопросам нарушения прав работников. Был дополнительно проведен ряд совещаний с руководителями предприятий по установленным фактам использования нелегальных трудовых отношений, а также с целью профилактики их использования.

- по внедрению процедуры оценки регулирующего воздействия проектов нормативных правовых актов. За 2017 год оценка регулирующего воздействия проведена по 20 проектам нормативных правовых актов, в том числе по 10 проектам постановлений Администрации города Сарова и по 10 проектам решений городской Думы города Сарова, разработанным Администрацией города Сарова. С целью повышения эффективности обсуждения проектов муниципальных нормативных правовых актов в ходе проводимых процедур оценки регулирующего воздействия, 27 октября 2017 года между Администрацией города Сарова и Уполномоченным по защите прав предпринимателей в Нижегородской области П.М.Солодким подписано соглашение о взаимодействии при проведении оценки регулирующего воздействия проектов муниципальных нормативных правовых актов и экспертизы муниципальных нормативных правовых актов. В рамках данного соглашения, все проекты нормативных правовых актов, по которым проводится процедура оценки регулирующего воздействия, направляются Уполномоченному для подготовки экспертного заключения.

Продолжило свою работу муниципальное бюджетное учреждение города Сарова «Центр поддержки предпринимательства» (далее – МБУ «ЦПП») на базе которого в 2017 году в рамках муниципального задания оказывались следующие услуги: подготовка информационных материалов для СМИ, информирование, консультирование, организация услуг по поиску инвесторов и организация услуг по поиску инвесторов и организации взаимодействия субъектов малого и среднего предпринимательства с потенциальными деловыми партнерами.

Всего в рамках деятельности МБУ «ЦПП» в 2017 году оказано 2376 услуг, в том числе 901 консультация, из них 367 индивидуальных, проведено 22 семинара/тренинга/мастер-класса, 21 круглый стол.

В отчетном году управление было ответственным за реализацию программы «Развитие производительных сил городского округа город Саров на 2013-2020 годы» (далее – Программа развития производительных сил).

В рамках программы развития производительных сил в 2017 году завершилось строительство и введен в эксплуатацию транспортно-пешеходный мост через р.Сатис от ул.Давиденко до ул.Ак. Сахарова с подъездными путями, завершено

строительство инженерных коммуникаций и благоустройство ТИЗ-1 (2,3 очередь).

В рамках выполнения мероприятия по реконструкции ул.Семашко (перенос газопровода высокого давления, перенос сетей теплоснабжения) в 2017 году был разработан проект планировки межевания территории, произведена корректировка проектно-сметной документации (псд).

По итогам 2017 года в рамках ПРПС из 24 мероприятий программы развития производительных сил г.Сарова, запланированных к реализации в 2017 году, реализовывались 20 проектов, объем инвестиций составил 388,28 млн. рублей. При реализации указанных проектов объем отгруженной продукции составил 976,46 млн. рублей, при этом налоговые и неналоговые поступления в консолидированный бюджет области – 97,60 млн. рублей, создано 111 новых рабочих мест.

2.8. МУНИЦИПАЛЬНЫЕ УСЛУГИ

В 2017 году количество предоставляемых Администрацией города Сарова муниципальных услуг и государственных услуг, переданных на исполнение органам местного самоуправления (далее – услуги), составило 125 услуг. Из них 2 услуги (1,6% от общего числа услуг) предоставляются заявителям за плату.

В отчетном периоде был проведен мониторинг качества предоставления муниципальных услуг и мониторинг уровня удовлетворенности граждан качеством предоставления муниципальных услуг. Мониторинг проводился методом анкетирования граждан, обратившихся за получением муниципальной услуги. В рамках данного мониторинга было опрошено 1080 респондентов. Уровень удовлетворенности граждан качеством предоставления государственных и муниципальных услуг составил 95,3% от общего числа респондентов.

С 15 ноября 2014 года на территории города Сарова осуществляет свою деятельность Муниципальное бюджетное учреждение «Многофункциональный центр предоставления государственных и муниципальных услуг города Сарова» (далее – МФЦ).

МФЦ организует предоставление государственных и муниципальных услуг по принципу «одного окна». Сегодня МФЦ – динамично развивающаяся структура, приоритетным направлением которой является совершенствования системы государственного управления в рамках повышения качества предоставления государственных и муниципальных услуг.

В отчетном году количество услуг, предоставляемых в МФЦ, составило 70 (2016 год – 79). Между Администрацией города Сарова и МФЦ заключено соглашение о взаимодействии, в рамках которого, МФЦ имеет право оказывать муниципальные услуги.

Информация об услугах, предоставляемых Администрацией города Сарова, а также предоставляемых в МФЦ, размещена на официальном сайте Администрации города Сарова (www.adm-sarov.ru).

В 2017 году от уплаты государственной пошлины за совершение действий при обращении через МФЦ, в бюджет городского округа город Саров поступили денежные средства в размере 7 968 742,29 рублей.

В 2017 году было оказано 55 396 услуг (за 2016 год – 54 431).

В 2017 году в ежедневном режиме, с помощью пульта оценки качества услуг, проводился мониторинг уровня удовлетворенности граждан качеством предоставления услуг. В рамках данного мониторинга было опрошено свыше 23870 респондентов (2016 год - 2500). Уровень удовлетворенности граждан качеством предоставления государственных и муниципальных услуг составил 99,6 % от общего числа респондентов (2016 год - 98,6%).

В 2017 году МФЦ проводился мониторинг удовлетворенности граждан качеством предоставления услуг в МФЦ посредством заполнения анкет заявителями. В рамках данного мониторинга было опрошено 2397 заявителей.

Средняя оценка качества предоставления государственной (муниципальной) услуги в целом – 4,95 (по 5-балльной системе).

В ходе мониторинга (по пятибалльной системе) оценивались значения следующих основных параметров качества и доступности предоставления услуг:

- ✓ качество предоставления государственной (муниципальной) услуги;
- ✓ возможность получения информации о порядке предоставления услуги;
- ✓ удовлетворенность графиком работы МФЦ.

Также для оценки качества предоставляемых услуг МБУ МФЦ зарегистрировалось в информационно-аналитической системе мониторинга качества государственных услуг (ИАС МКГУ), что позволило активно проводить мониторинг качества государственных услуг. По результатам данного опроса средняя оценка качества государственных услуг (по пятибалльной системе) за 2017 года составила 4,91.

Информация об услугах, предоставляемых в МФЦ размещена на официальном сайте www.mfc-sarov.ru. На сайте можно ознакомиться с порядком оказания государственных и муниципальных услуг, узнать контактную информацию, написать свой отзыв о работе МФЦ, задать вопрос. Сотрудники МФЦ прошли обучение по работе в автоматизированной информационной системе «АИС МФЦ» в Уполномоченном МФЦ Нижегородской области. С 01.01.2017 регистрация обращений заявителей проводится в АИС МФЦ.

В рамках информирования населения города МФЦ организовал:

- работы в центрах досуга пожилых людей, совместно с управлением по реализации программ в области социальной политики и здравоохранения Администрации города;

- еженедельный прием граждан специалистами Саровского отдела Управления Федеральной службы государственной регистрации, кадастра и картографии по Нижегородской области для консультации по вопросам предоставляемых услуг;

- еженедельный прием граждан специалистами ФНС №3;

- консультирование о возможности получения услуг в электронном виде (в зоне ожидания и информирования МБУ МФЦ установлены 2 инфомата для регистрации и выхода в личный кабинет на портале www.gosuslugi.ru).

3. ГРАДОСТРОИТЕЛЬНАЯ ПОЛИТИКА

Решение вопросов градостроительства города Сарова в течение года были возложены на департамент архитектуры и градостроительства Администрации города Сарова (далее по разделу – департамент).

В 2017 году специалистами департамента:

• Организована работа по разработке проекта предложений по внесению изменений в генеральный план города Сарова в части исключения ряда территорий из границы населенного пункта и изменения функционального зонирования. Изменения в Генеральный план утверждены постановлением Правительства Нижегородской области от 19.07.2017 № 528.

• Границы города и ЗАТО Саров поставлены на кадастровый учет

• Проработаны и представлены предложения по внесению изменений и дополнений в местный нормативный документ градостроительного зонирования территории города Сарова – Правила землепользования и застройки в городе Сарове Нижегородской области (разделы I, II, III), утвержденные решением Городской Думы города Сарова от 28.12.2017 № 128/6-гд.

• Утверждены 10 проектов планировки и межевания территорий.

• Подготовлены 244 заключения и согласования по направлениям деятельности департамента.

- Разработана и утверждена Адресная инвестиционная программа на 2018-2020 годы.

- Разработаны и представлены на общественное обсуждение дизайн-проекты по приоритетному проекту «*Формирование комфортной городской среды и ЖКХ*».

- Подготовлена и передана в Министерство инвестиций, земельных и имущественных отношений Нижегородской области документация для проведения аукциона на право заключения договора аренды земельного участка (кадастровый номер 13:60:0010022:1601), по заявке Администрации города Сарова: «Инициирование аукциона на право заключения договора аренды земельного участка для строительства жилых малоэтажных домов блокированной застройки в квартале 7 микрорайона 22 города Сарова Нижегородской области», аукцион проведен 29.11.2017.

- Организована работа по разработке проекта местных нормативов градостроительного проектирования города Сарова, проект документа разработан и направлен в Городскую Думу на утверждение.

- Разработана и утверждена муниципальная адресная программа сноса многоквартирных домов в целях развития застроенных территорий города Сарова на период с 2017г. до 2025 года.

- Организовано и проведено 36 публичных слушаний по внесению изменений в Генеральный план города, по проекту изменений Правил землепользования и застройки в городе Сарове, по проектам планировки и межевания территории и пр.

- На основании обращения министерства энергетики и жилищно-коммунального хозяйства Нижегородской области от 08.12.2017 № 1132 и в соответствии с Федеральными законами Российской Федерации от 06.10.2003 № 131-ФЗ, от 28.12.2013 № 443-ФЗ, начата работа по проверке, актуализации и корректировке адресных данных ФИАС в целях сопоставления адресов объектов жилищного фонда в ГИС ЖКХ по 48 адресам в части исключения явных и неявных дублей адресных объектов (домов), сопоставления адресов объектов жилищного фонда, приведенных в обеих информационных системах. По заявлениям физических и юридических лиц на предоставление муниципальной услуги "Присвоение адресов объектам адресации, изменение, аннулирование адресов на территории города Сарова Нижегородской области" подготовлено 55 постановлений Администрации города Сарова о присвоении и аннулировании адресов 106 объектов недвижимости, расположенных на территории города, с последующим внесением адресных сведений в ГАР через ФИАС.

- Подготовлен проект решения Городской Думы города Сарова о присвоении автомобильной дороге общего пользования местного значения на территории города Сарова в границах: от проспекта Музрукова до улицы Академика Сахарова, образованной частично улицей № 125, согласно Генеральному плану города Саров, утвержденному решением Городской Думы города Сарова от 08.09.2005 № 126/4-гд, и транспортно – пешеходным мостом через реку Сатис с подъездными путями, наименования "улица Строителя Захарова", принятый 10.11.2017 № 101/6-гд.

В 2017 году специалистами отдела градостроительного кадастра Администрации города Сарова (далее по разделу – ОГК), который входит в состав департамента архитектуры и градостроительства:

- внесена в информационную систему обеспечения градостроительной деятельности (ИС ОГД) информация о границах 11 258 земельных участков;

- на основе данных ИС ОГД подготовлено 1757 графических приложений к нормативным документам, в том числе 145 чертежей градостроительных планов земельных участков, 457 схем расположения земельных участков, 76 схем размещения рекламных конструкций и пр. Всего подготовлено 665 графических приложений к нормативным актам Администрации города;

- подготовлено 148 технических паспортов на объекты инженерных коммуникаций;
- учтено в ИС ОГД 1603 нормативных актов администрации города и Департамента градостроительного развития Нижегородской области;
- учтено в ИС ОГД 1057 правоустанавливающих документов на объекты недвижимости и земельные участки;
- сформировано 1205 запросов во ФГУП ЗКП для внесения информации о земельных участках в ИС ОГД;
- по данным исполнительной документации, представленной подрядными организациями, в ИС ОГД внесена информация о 233 построенных инженерных коммуникациях.

По итогам работы департамента, в том числе и по обращениям, поступившим в департамент, подготовлено следующее количество документов.

Наименование документов	2016 год	2017 год
Постановления Администрации города Сарова	373	567
Градостроительные планы земельных участков (в том числе на объекты индивидуального жилищного строительства)	159	167
Заключения на проектную документацию по планировке территории и согласования документации по архитектурному проектированию, в т.ч. эскизов информационных вывесок на фасадах зданий	243	244
Разрешения на установку и эксплуатацию рекламных конструкций	3	56
Предписания о демонтаже рекламных конструкций	39	28
Паспорта на ремонт и окраску фасадов зданий	9	62
Уведомления для устранения выявленных нарушений в части архитектурно-художественного, рекламно-информационного оформления города и благоустройства территории	12	14
Архитектурно-планировочные задания	-	18
Ответы по обращениям граждан и юридических лиц, прокуратуры	265	552
Отчетных данных в различные инстанции	142	151
Разрешений на строительство / реконструкцию	133	135
Разрешений на ввод в эксплуатацию объектов	162	128
Заключений по запросам суда о правомерности постройки	175	185
Информационные сообщения в рамках межведомственного взаимодействия	125	35
Формы федерального статистического наблюдения: №1 -разрешения	12	12

Основными задачами являются подготовка разрешений Администрации на строительство объектов капитального строительства и ввод в эксплуатацию объектов капитального строительства.

На основании выданных разрешений на ввод в 2017 году в Сарове вводились в эксплуатацию жилые дома и объекты строительства (реконструкции) различного назначения, сведения о которых приведены ниже.

Ввод нежилых объектов строительства и реконструкции

В 2017 году в Сарове введены в эксплуатацию следующие объекты нежилого назначения, в том числе:

- объекты непромышленного назначения – 294,6 кв.м;
- объекты социального назначения – 555,7 кв.м;
- объекты благоустройства, улицы – 3442 м.
- объекты инженерной инфраструктуры - 148,5 кв.м.

Объекты строительства (реконструкции) различного назначения

Таблица 18

№ разрешения	Наименование объекта капитального строительства	Протяженность трассы инженерных сетей (м)	Общая площадь зданий, (кв. м)
Объекты непромышленного назначения			
57	Складское помещение, улица Железнодорожная, дом 11, строение 16		294,6
	ИТОГО		294,6
Объекты социального назначения			
121	Церковно-причтовый дом, улица Берёзовая, дом 3, строение 1		193,7
136	Здание комплексного бытового обслуживания, улица Молодёжная, дом 14А		362,0
	ИТОГО		555,7
Объекты благоустройства, улицы:			
99	Улица № 203	1535,0	
168	Транспортно-пешеходный мост через р. Сатис от ул. Давиденко до ул. Ак. Сахарова с подъездными путями	1143,0	
174	Реконструкция ул. Ак. Харитона на участке от пр-та Октябрьский до пр-та Ленина	764	
	ИТОГО	3442	
Объекты инженерной инфраструктуры:			
	<i>Трансформаторные подстанции:</i>		
75	Трансформаторная подстанция 6/0,4 кВ с двумя трансформаторами мощностью до 1000 кВт, «Заречный» район, в районе поймы реки Сатис, участок 89		50,4
100	Трансформаторная подстанция проспект Музрукова, дом 39		49,5
161	Распределительный пункт РП-19, проспект Музрукова, сооружение 9А		48,6
	ИТОГО		148,5

Жилищное строительство

В 2017 году в Сарове введено в эксплуатацию 4 многоквартирных жилых дома на 338 квартир (22,7 тыс.кв.м) и 19 индивидуальных жилых домов (3,8 тыс.кв.м). Общая площадь введенного жилья за отчетный год составила 26,1 тыс.кв.м.

Таблица 19

Наименование объекта	2016 год		2017 год	
	Общая жилая площадь, кв. м	Кол-во квартир (ИЖС), ед.	Общая жилая площадь, кв. м	Кол-во квартир (ИЖС), ед.
Многоквартирные дома	14 585	336	22 711	338
Индивидуальное строительство	4 915	26	3 378	19
ВСЕГО:	19 500	362	26 089	357

Одним из основных показателей, характеризующих уровень жизни населения, является обеспеченность жильем. В 2017 году на 1 жителя города введено 0,27 кв.м жилья, в результате чего на 1 жителя г.Сарова приходится 22,66 кв.м общей площади жилых помещений.

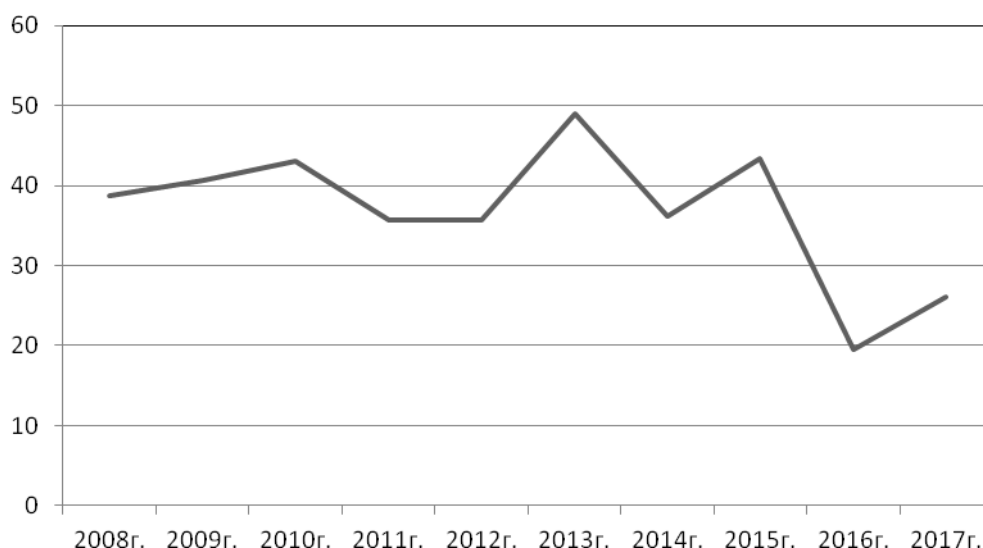
В целом по Нижегородской области в течение 2017 года на 1 жителя области введено 0,40 кв.м жилья.

За последние 10 лет на территории города введено 368 тыс.кв.м жилой площади, включая индивидуальные жилые дома.

Ввод общей площади жилья в городе Сарове по годам

Таблица 20
(Тыс.кв.м)

	2008	2009	2010	2011	2012	2013	2014	2015	2016	2017
Ввод жилья (общая жилая площадь)	38,7	40,7	43,1	35,6	35,7	49,0	36,2	43,4	19,5	26,1



Благодаря жилой застройке и реализации муниципальной программы «Обеспечение населения города Сарова Нижегородской области доступным и комфортным жильем на 2015-2020 годы» население Сарова постепенно обеспечивается комфортным жильем.

Обеспечение населения доступным и комфортным жильем

Вопросами повышения доступности жилья и сокращения количества семей, состоящих на учете нуждающихся в улучшении жилищных условий, в Администрации города Сарова занимается Комитет по управлению муниципальным имуществом Администрации города Сарова (далее по разделу – КУМИ).

В целях решения вышеуказанных вопросов в течение 2017 года специалистами КУМИ велась работа по предоставлению социальных выплат и жилых помещений нуждающимся в улучшении жилищных условий. Итогом стало сокращение на 203 семьи списка семей, состоящих на учете нуждающихся в жилых помещениях по отношению к 2016 году. По состоянию на 01.01.2018 на учете в качестве нуждающихся в улучшении жилищных условий в Администрации города Сарова состоит 1050 семей (на 01.01.2017 - 1210 семей), в целом на территории ЗАТО (включая ФГБУЗ КБ № 50 ФМБА России, ФГУП «РФЯЦ-ВНИИЭФ») на учете состоит 1564 семей (на 01.01.2017 - 1 749 семей).

В 2017 году получили (приобрели) жилые помещения и улучшили жилищные условия 156 семей - предоставлено по договору социального найма и приобретено в собственность (с привлечением средств федерального, областного бюджетов и бюджета города Сарова) жилых помещений общей площадью 6612,6 кв.м; 294 семьям предоставлены жилые помещения в специализированном муниципальном жилом фонде жилой площадью 3667,9 кв.м (без учета предоставления 110 жилых помещений маневренного фонда). В том числе:

1.1. В рамках реализации муниципальной программы «Обеспечение населения города Сарова Нижегородской области доступным и комфортным жильем на 2015-2020 годы», утвержденной постановлением Администрации города Сарова от 31.10.2014 № 4462:

- 14 семей, включённых в списки граждан нуждающихся в улучшении жилищных условий, приобрели жилые помещения общей площадью 592,3 кв. м с привлечением социальных выплат из средств бюджета города Сарова в рамках реализации подпрограммы «Предоставление социальных выплат на приобретение (строительство) жилья гражданам, признанным нуждающимися в улучшении жилищных условий в городе Сарове Нижегородской области»;
- 18 семей сотрудников бюджетных учреждений приобрели жилые помещения, суммарная общая площадь которых составила 759,6 кв.м, с привлечением социальных выплат в рамках реализации подпрограммы «Предоставление социальных выплат на приобретение (строительство) жилья за счет средств местного бюджета сотрудникам муниципальных учреждений, органов местного самоуправления»;
- 1 мастер спорта международного класса приобрел жилое помещение общей площадью 30 кв.м с привлечением социальных выплат в рамках реализации подпрограммы «Предоставление социальных выплат на приобретение (строительство) жилья за счет средств местного бюджета олимпийским чемпионам, чемпионам мира и Европы, заслуженным мастерам спорта России, мастерам спорта России международного класса в городе Сарове Нижегородской области»;
- 8 молодых семей (из них многодетных – 5 семей) реализовали право на социальные выплаты, полученные в 2017 году в рамках реализации подпрограммы «Молодая семья» - приобрели жилые помещения общей площадью 438,7 кв.м. Одна молодая семья получила дополнительную выплату при рождении ребенка.

1.2. Были предоставлены или приобретены:

- 54 семьям, включенным в списки граждан, признанных нуждающимися в получении жилых помещений, по договорам социального найма жилые помещения общей площадью 2427,9 кв.м (2 комнаты в коммунальных квартирах, 31 однокомнатная квартира, 5 двухкомнатных квартир, 16 трехкомнатных квартир);

- 59 семьям по норме предоставления жилья, по договору социального найма переданы жилые помещения из состава специализированного жилого фонда (общежития квартирного типа, МЖФС, служебный фонд) общей площадью 2254 кв.м;
- 4 семьям предоставлены жилые помещения в специализированном жилом фонде (МЖФС) общей площадью 127,4 кв.м, жилой площадью 61,6 кв.м;
- 3 квартиры в специализированном муниципальном жилищном фонде для детей-сирот, и лиц из числа детей-сирот общей площадью 105,8 кв.м, жилой площадью 52,6 кв.м;
- 26 семьям - однокомнатные и двухкомнатные квартиры в общежитиях квартирного типа, общей площадью 1099,5 кв.м, жилой площадью 527,7 кв.м;
- 136 семьям - комнаты в муниципальных молодёжных общежитиях жилой площадью 2276 кв.м;
- 125 одиноко проживающим гражданам койко-места в муниципальных молодёжных общежитиях;
- 110 семьям - жилые помещения в муниципальном маневренном жилом фонде;
- 1 человеку предоставлен государственный жилищный сертификат за счет федерального бюджета (приобретен: жилой дом общей площадью 73,6 кв.м).
- 1 семье предоставлена единовременная денежная выплата за счет федерального бюджета (приобретена однокомнатная квартира общей площадью 36,5 кв.м).

4. РАСПОРЯЖЕНИЕ МУНИЦИПАЛЬНЫМ ИМУЩЕСТВОМ

Управление и распоряжение муниципальным имуществом и земельными ресурсами города Сарова является неотъемлемой частью деятельности Комитета по управлению муниципальным имуществом Администрации города Сарова (далее по разделу – КУМИ), основной целью которого является повышение эффективности управления муниципальным имуществом города Сарова и увеличение поступлений неналоговых доходов в бюджет города Сарова от использования имущественных и земельных ресурсов.

Структура и состав муниципальной собственности города Сарова включает в себя ряд самостоятельных элементов: землю, муниципальный жилищный фонд, нежилые помещения, имущественные комплексы, пакеты акций и доли в уставных капиталах хозяйственных обществ, иное движимое и недвижимое имущество.

По результатам деятельности КУМИ в течение 2017 года в бюджет города Сарова поступило неналоговых доходов в размере 98,4 млн. руб.

Таблица 21
(Тыс. руб.)

Вид дохода	2016 год	2017 год
Приватизация муниципального имущества	13 923,7	10 528,5
Продажа права аренды, безвозмездного пользования нежилыми помещениями	676,0	-
Дивиденды по акциям	394,2	299,9
Доходы от аренды муниципального имущества	19 511,6	20 750,6
Доходы от арендной платы, а также средства от продажи права на заключение договоров аренды за земли, находящиеся в собственности городских округов	13 385,3	18 400,8
Доходы от арендной платы за земельные участки, государственная собственность на которые не разграничена и которые расположены в границах городских округов	74 791,3	42 647,7

Вид дохода	2016 год	2017 год
Доходы от продажи квартир, находящихся в собственности городских округов	733,0	-
Доходы от продажи земельных участков государственная собственность на которые не разграничена и которые расположены в границах городских округов	1 546,2	698,6
Плата по соглашениям об установлении сервитута, заключенным органами местного самоуправления городских округов	1 388,19	5 109,03
Прочие поступления от денежных взысканий (штрафов) и иных сумм в возмещение ущерба, зачисляемые в бюджеты городских округов	11 055,39	21 485,18
Плата за увеличение площади земельных участков, находящихся в частной собственности, в результате перераспределения таких земельных участков и земель (или) земельных участков, государственная собственность на которые не разграничена и которые расположены в границах городских округов	-	1 166,2
Прочие поступления от использования имущества, находящегося в собственности городских округов (за исключением имущества муниципальных бюджетных и автономных учреждений, а также имущества муниципальных унитарных предприятий, в том числе казенных) (средства от продажи права на заключение договоров и плата по договорам на установку рекламных конструкций)	-	3 843,5
Итого:	124 973,7	98 362,7

Специалисты КУМИ осуществляют ведение реестра муниципального имущества, в который по состоянию на 01.01.2018 включено 4213 объектов недвижимого имущества, из них 1910 – жилые помещения муниципального жилищного фонда, 582 – нежилые объекты муниципального имущества, 1195 – сооружения, 379 – земельные участки, 147 - прочие объекты муниципального имущества.

Таблица 22

Наименование показателей	по состоянию на 01.01.2017	по состоянию на 01.01.2018
Муниципальные предприятия	14	14
Муниципальные учреждения	69	68
Хозяйственные общества, акции которых находятся в муниципальной собственности	5	5
Количество объектов недвижимости включенных в реестр муниципальной собственности	4335	4213
Количество объектов недвижимого имущества, находящихся в казне (в т.ч. земельные участки)	3506	3235

Жилые помещения, находящиеся в муниципальной собственности

Таблица 23

Наименование показателей	по состоянию на 01.01.2017	по состоянию на 01.01.2018
Общее количество жилых помещений (квартир) числящихся в реестре муниципального имущества, из них:	2045	1910
- фонд социального использования	1459	1396
- специализированный жилищный фонд, в том числе:	586	514
<i>служебный</i>	41	30
<i>маневренный</i>	51	49
<i>для детей - сирот</i>	4	6
<i>общежитие</i>	396	337
<i>для социальной защиты отдельных категорий граждан</i>	94	92

Земельные участки, находящиеся в муниципальной собственности и включенные в реестр муниципального имущества

Таблица 24

Наименование показателей	по состоянию на 01.01.2017	по состоянию на 01.01.2018
Количество земельных участков муниципальной формы собственности	378	379
Площадь земельных участков муниципальной формы собственности, (га)	5563,25	5560,77

Приватизация муниципального нежилого фонда

В рамках реализации преимущественного права приобретения субъектами малого и среднего предпринимательства в соответствии с требованиями Федерального закона от 22.07.2008 № 159-ФЗ «Об особенностях отчуждения недвижимого имущества, находящегося в государственной собственности субъектов Российской Федерации или в муниципальной собственности и арендуемого субъектами малого и среднего предпринимательства, и о внесении изменений в отдельные законодательные акты Российской Федерации» продан 1 объект муниципальной собственности.

Таблица 25

Наименование имущества	Адрес	Площадь кв.м.	Покупатель (арендатор)	Цена продажи
Здание сарая	Нижегородская область, г.Саров, ул. Гагарина, д.22, строение 2	73,4	ООО «Академия здоровья»	543 000 рублей

Приватизация муниципального жилищного фонда

Таблица 26

Наименование	2016 год	2017 год
Принято заявлений на приватизацию жилых помещений	212	142

Заключено договоров о безвозмездной передаче жилья в собственность	196	155
Выдано дубликатов, копий договора о безвозмездной передаче жилья в собственность	17	1
Постановка объектов на государственный кадастровый учет	365	1061

Аукционы в сфере муниципального имущества

По результатам проведения аукциона заключен 1 договор аренды внутриквартальных сетей газоснабжения низкого давления (1 очередь), расположенных в МКР -20, кварталы № 2, 3.

По результатам открытого конкурса заключено 3 договора на установку и эксплуатацию рекламных конструкций на земельных участках, государственная собственность на которые не разграничена, на территории города Сарова.

В рамках реализации Федерального закона от 21.12.2001 №178-ФЗ «О приватизации государственного и муниципального имущества» КУМИ подготовлено и организовано 4 аукциона в отношении 2 объектов недвижимого муниципального имущества казны:

Таблица 27

Объект аренды, адрес	Начальная цена	Победитель
Магазин «Звездный» г.Саров, ул. Некрасова, д.7	25 130 000 рублей	Аукцион признан не состоявшимся по причине того, что на участие в аукционе не подано ни одной заявки.
Нежилое помещение г.Саров, пр. Ленина, д.60, пом.2	8 120 000 рублей	Аукцион признан не состоявшимся по причине того, что на участие в аукционе не подано ни одной заявки.

Сдача в аренду нежилых муниципальных помещений

Ежегодно Думой города Сарова утверждается порядок расчета арендной платы за аренду муниципальных нежилых помещений. В 2017 году действовал порядок расчета арендной платы, утвержденный решением Думы города Сарова от 28.11.2016 N 101/6-гд «Об арендной плате за пользование муниципальными нежилыми помещениями на 2017 год».

Таблица 28

Наименование	2017 год
Количество действующих договоров аренды	311
Площадь, сдаваемая в аренду	36710,52

Арендная плата, перечисленная в бюджет (тыс. руб.)	20 759,7
Количество арендодателей	24

В аренду сдаются объекты муниципального нежилого фонда находящиеся в муниципальной казне города Сарова, в хозяйственном ведении муниципальных унитарных предприятий, в оперативном управлении муниципальных учреждений. Арендуемые площади сдаются под различные виды деятельности.

Таблица 29

Виды деятельности	2016 год, кв.м	2017 год, кв.м
- производство	13443,7	13543,58
- торговля	4703,6	3580,7
- склады	6486,2	5799,66
- офисы, служебные помещения	3386,3	4591,64
- общественное питание	632,9	763,84
- гаражи	796,6	645,6
- медицинские услуги	1080,9	994,5
- аптеки	99,6	99,6
- банковская и адвокатская деятельность	82,9	46,2
- бытовые услуги	899,9	974,9
- отделение связи	330,0	61,5
- образовательная деятельность	5345,1	4798,7
- прочие виды деятельности	361,9	810,1
Итого	37649,6	36710,52

Предоставление земельных участков в аренду

Таблица 30

Наименование показателя	2016 год	2017 год
Количество действующих договоров аренды земельных участков, в том числе:	923	910
юридические лица	711	704
физические лица	212	206
Площадь земель находящаяся в аренде (га), в том числе:	426,9	417,78
юридические лица	418,95	410,38
физические лица	8,01	7,4

Предоставление земельных участков в собственность

Таблица 31

Предоставлено в собственность	2016 год		2017 год	
	кол-во	Площ. (га)	кол-во	Площ. (га)
1. Для ИЖС всего:	21	2,5	26	1,31
Из них: бесплатно	8	0,8	6	0,67
за выкуп	11	0,8	6	0,4
в результате перераспределения	2	0,9	14	0,24
2. Для ведения садоводства	355	19,3	341	20,2

Учет многодетных семей в целях бесплатного предоставления земельных участков (нарастающим итогом)

Таблица 32

Поставлено на учет многодетных семей в целях бесплатного предоставления земельных участков	2016 год (кол-во семей)	2017 год (кол-во семей)
Индивидуальное жилищное строительство	206	205
Садоводство/дачное строительство	55	64
ИТОГО	261	269

**Предоставление земельных участков многодетным семьям в
собственность бесплатно
(нарастающим итогом)**

Таблица 33

Многодетным семьям	2017 год
Предоставлено земельных участков под индивидуальное жилищное строительство	2
Предоставлено земельных участков под садоводство/дачное строительство	1
ИТОГО	3

5. ПОТРЕБИТЕЛЬСКИЙ РЫНОК

Функции по защите прав потребителей в Администрации города Сарова возложены на КУМИ.

За 2017 год в КУМИ поступило 706 обращений от горожан (2016 год - 849), в том числе 63 - по вопросам продажи продовольственных товаров, 515 - непродовольственных товаров, 6 - качества услуг общественного питания, 122 - качества предоставляемых услуг.

Проводилась профилактическая работа по предупреждению правонарушений: всего специалисты посетили 758 объектов торговли и услуг.

Горожане получили 706 консультаций по применению законодательства по защите прав потребителей. С помощью специалистов КУМИ в досудебном порядке горожанам возвращен материальный ущерб на сумму 1 194 599 рублей.

Велась постоянная работа по изучению ситуации на потребительском рынке города, осуществлялось взаимодействие с руководителями предприятий и индивидуальным предпринимателям по текущим и проблемным вопросам. Проводились совещания по внедрению электронной ветеринарной сертификации, онлайн-касс, ЕГАИС, организации нестационарной торговли, проводилась профилактическая работа с собственниками гостиниц на предмет подготовки паспортов безопасности.

Большое внимание уделялось профилактике правонарушений в сфере деятельности предприятий потребительского рынка: было организовано 3 совместных рейда с МУ МВД России по ЗАТО Саров по пресечению незаконной торговли алкогольной продукцией; проводилась разъяснительная работа по недопущению продажи алкоголя в неустановленное законом время, при проведении массовых праздничных мероприятий; проводился постоянный мониторинг предприятий торговли и общественного питания для выявления

объектов, подпадающих под запрет розничной продажи алкогольной продукции, велась активная работа по формированию и анализу перечня объектов, на прилегающих территориях которых не допускается розничная продажа алкогольной продукции (всего 133 объекта).

Проводилась работа по организации нестационарной торговли, актуализации «Схемы размещения нестационарных торговых объектов на территории города Сарова». В 2017 году подготовлен проект решения Городской Думы с изменениями в порядок размещения нестационарных торговых объектов на территории города Сарова, который вступил в силу с 1 января 2018 года, и проект «Схемы размещения нестационарных торговых объектов на территории города Сарова» на 2018-2023 годы. В сентябре 2017 года организована и проведена ежегодная ярмарка «Осенний завоз» (более 60 организаций участников из районов Нижегородской области).

Продолжена работа по мониторингу цен на продовольственные товары по 40 позициям в 9 магазинах города, цен на нефтепродукты, алкогольной продукции. Ежемесячно производился расчет величины прожиточного минимума по ЗАТО Саров.

Проводилось обследование и разъяснительная работа с руководителями объектов потребительского рынка, по вопросам содержания зданий и прилегающих к ним территорий в надлежащем состоянии, и проведению своевременных мероприятий по благоустройству. Информация направлялась в ДГХ для принятия мер к нарушителям.

Велась работа по исполнению Плана мероприятий («дорожной карты») Нижегородской области по повышению значений показателей доступности для инвалидов объектов торговли и услуг.

Проводилась работа по мобилизационной подготовке и работа в области гражданской обороны.

6. ГОРОДСКОЕ ХОЗЯЙСТВО

В рамках реализации закрепленных полномочий департамент городского хозяйства Администрации города Сарова обеспечивает:

- содержание муниципального имущества для поддержания надлежащего уровня инженерного обустройства территории города Сарова;
- предоставление муниципальных услуг;
- осуществление муниципального контроля;
- разработку муниципальных программ;
- подготовку необходимых муниципальных нормативных правовых актов;
- решение вопросов при рассмотрении обращений граждан и прочих заявителей;
- осуществление функций собственника муниципального жилищного фонда;
- осуществление функций и полномочий учредителя, подведомственных департаменту учреждений, главного распорядителя средств бюджета города Сарова, главного администратора доходов бюджета;
- исполнение функций в рамках организации дорожной деятельности и транспортного обслуживания населения, охраны окружающей среды, благоустройства и озеленения территории, использования и охраны городских лесов, организации освещения, организации мест массового отдыха на водных объектах, энергосбережения и повышения энергетической эффективности, предоставления ритуальных услуг, обращения с отходами производства и потребления, функционирования жилищно-коммунального и топливно-энергетического комплекса.

Исполнены все запланированные мероприятия в соответствии с муниципальными программами «Городское хозяйство и транспортная система города Сарова Нижегородской области на 2015-2020 годы», «Охрана окружающей

среды города Сарова Нижегородской области на 2015-2020 годы», «Энергосбережение и повышение энергетической эффективности города Сарова Нижегородской области на 2015-2020 годы».

6.1. ПАССАЖИРСКИЕ ПЕРЕВОЗКИ

Создание условий для предоставления транспортных услуг населению и организация транспортного обслуживания населения в границах городского округа относится к вопросам местного значения городского округа. На территории городского округа города Сарова ответственным за реализацию данного полномочия является департамент городского хозяйства Администрации города Сарова.

Для организации транспортного обслуживания населения на территории города Сарова в течение 2017 года функционировало 20 муниципальных маршрутов регулярных перевозок, в том числе 17 маршрутов с использованием регулируемых тарифов и 3 маршрута с использованием нерегулируемых тарифов. Общая протяженность маршрутной сети на 01.01.2018 составила 383,9 км.

Перевозки по регулируемым тарифам осуществляет МУП «Горавтотранс». Для исполнения муниципального контракта предприятие использовало в течение года 51 единицу техники, в том числе 46 транспортных средств большой вместимости (ЛиАЗ-5256, Волжанин, АКА-5225) и 5 транспортных средств средней вместимости (марки ПАЗ).

Перевозки по нерегулируемым тарифам осуществлялись частными перевозчиками на основании свидетельств и карт маршрута регулярных перевозок сроком действия до 30.04.2018. По муниципальным маршрутам № 49л, 49з перевозки осуществлял ИП А.А.Мизгирев, по маршруту № 52 – простое товарищество «СаровТрансАвто» в лице ИП А.С.Фролова, ИП А.Ю.Мокушина. Автобусный парк частных перевозчиков представлен 33 транспортными средствами малой вместимости (марки Fiat Ducato, Ford, Citroen).

В рамках муниципального контракта, заключенного Департаментом городского хозяйства Администрации г.Саров с Некоммерческим партнерством «Технопарк «Интеграл» проведены научно-исследовательские работы по совершенствованию муниципальной маршрутной сети регулярных перевозок пассажиров и багажа автомобильным транспортом на территории города Сарова. В рамках данных работ проведены натурные обследования пассажиропотоков на муниципальных маршрутах, электронное анкетирование населения, сбор сведений о трудовых корреспонденциях на основных предприятиях города. Проведена оценка существующей маршрутной сети и выявлены проблемы в организации транспортного обслуживания населения. Разработаны варианты новой маршрутной сети регулярных перевозок. Разработанная маршрутная сеть прошла общественное обсуждение, по результатам которого в будут внесены необходимые корректировки.

В рамках безопасности дорожного движения на территории города Сарова в 2017 году проведено 23 заседания комиссии по безопасности дорожного движения. В процессе заседаний рассматривались обращения граждан, организаций, депутатов Городской Думы, ОГИБДД по проблемам организации дорожного движения на автомобильных дорогах, установке дорожных знаков, устройстве искусственных неровностей, пешеходных переходов и светофорных объектов.

В рамках реализации подпрограммы 2 «Повышение безопасности дорожного движения в городе Сарове» муниципальной программы «Городское хозяйство и транспортная система города Сарова Нижегородской области на 2015-2020 годы», утвержденной постановлением Администрации г.Сарова от 31.10.2014 №4471, установлено 320 новых дорожных знаков и 2 светофорных объекта, установлены 2 новых искусственных неровности и 1 искусственная неровность отремонтирована, установлены 84 п.м. пешеходных ограждений, размещена социальная реклама по пропаганде Правил дорожного движения.

6.2. СВЯЗЬ

На территории города Сарова установку и обслуживание квартирных и служебных телефонов осуществляют ПАО «Ростелеком» и АО «Телефонная компания Сарова».

Обобщенные данные телефонизации квартир жителей города

Таблица 34

№ п/п	Показатели	Ед. изм.	2016 год	2017 год	2017 г. к 2016г., %
1	Количество квартирных телефонных точек – всего:	шт.	29 347	30 619	104
2	АО «ТКС»	шт.	3 711	3 652	98
3	ПАО «Ростелеком»	шт.	25 636	26 967	105
4	Уровень телефонизации	%	74,7	79,17	x

В 2017 году АО «Телефонная компания Сарова» подключила 155 квартирных абонента, отток по сравнению с 2016 годом составил 59 единиц, что связано вытеснением фиксированной связи мобильной.

Для привлечения новых абонентов в 2017 году АО «ТКС» проводились акции по бесплатному подключению новоселов ТрОП. Также произведено снижение платы за подключение к ТфОП. С целью минимизации оттока абонентов по услугам связи АО «ТКС» введен новый тарифный план «Эконом».

В сегменте юридических лиц за 2017 год прирост количества телефонных точек АО «ТКС» составил 336 единиц. Данный результат был достигнут благодаря телефонизации муниципальных и бюджетных учреждений.

Деятельность ПАО «Ростелеком» направлена на установку и обслуживание квартирных и служебных телефонов в «старой» части города и микрорайонах заречной части. В 2017 году осуществлялась установка квартирных и служебных телефонов на территории города Саров в соответствии с имевшимися и поступавшими заявлениями.

На территориях, где подключение абонентов осуществлялось только по технологии FTTB, предоставление 5-значных номеров производилось с применением SIP- телефонии. Всего за два года подключено 1954 городских телефона.

6.3. ЖИЛИЩНО-КОММУНАЛЬНОЕ ХОЗЯЙСТВО

Жилищно-коммунальное хозяйство (ЖКХ) — многоотраслевой комплекс обеспечивающий функционирование инженерной инфраструктуры зданий различного назначения и создающий удобства и комфортность проживания или нахождения в них граждан путем предоставления им широкого спектра жилищно-коммунальных услуг:

- содержание муниципального имущества для поддержания надлежащего уровня инженерного обустройства территории города Сарова;
- предоставление муниципальных услуг;
- решение вопросов при рассмотрении обращений граждан и прочих заявителей;
- осуществление функций собственника муниципального жилищного фонда;
- осуществление функций и полномочий учредителя, подведомственных учреждений, главного распорядителя средств бюджета города Сарова, главного администратора доходов бюджета;
- исполнение функций в рамках транспортного обслуживания населения, охраны окружающей среды, благоустройства и озеленения территории, организации

освещения, организации мест массового отдыха на водных объектах, энергосбережения и повышения энергетической эффективности, предоставления ритуальных услуг, обращения с отходами производства и потребления, функционирования жилищно-коммунального и топливно-энергетического комплекса.

- Для надлежащего уровня инженерного обустройства территории городского округа обеспечивается содержание:

- объектов улично-дорожной сети города Сарова общей протяженностью около 158,69 км площадью 1 717 415 тыс.м², более 4800 средств регулирования дорожного движения (дорожные знаки и светофоры);

- более 75 км централизованной системы водоотведения ливневых сточных вод;

- 7 гидротехнических сооружений, 17 мостов;

- 525 га озелененных территорий, в том числе: 13 скверов, 3 бульвара и 3 пешеходных улицы, 14 тротуаров и зона отдыха пруда «Боровое»;

- 2 фонтана;

- 3236 светильников наружного освещения;

- 6 общественных туалетов;

- общественные кладбища площадью 43,7178 га;

- 6118 га городских лесов;

- 12 жилых зданий, находящихся в собственности муниципального образования.

Управление жилищным фондом

По состоянию на 31 декабря 2017 года на территории города Сарова находится 914 многоквартирных домов (по сравнению с 2016 годом данный показатель вырос на 0,44%, на конец 2016 года на территории города располагалось 910 домов), из них:

- 148 многоквартирных дома (16,19%) – в непосредственном управлении собственниками помещений;

- 52 дома (5,69%) – в управлении товариществами собственников жилья (всего 37 ТСЖ);

- 614 (67,18%) домов – в управлении управляющей организации МУП «Центр жилищно-коммунального хозяйства»;

- 15 домов (1,64%) – в управлении МУП «Городское общежитие»;

- 85 домов (9,3%) – в управлении частных управляющих организаций.

Структура управления многоквартирными домами города Сарова
Таблица 35

Многоквартирные дома			Специализированный жилищный фонд				Индивидуальные жилые дома	
Управление управляющей организацией, т.ч.:			Управление товариществом собственников жилья (ТСЖ)	Непосредственное управление собственниками	МУП «Городское общежитие»	ФГУП «РФЯЦ-ВНИИЭФ»	СарфТИ	
МУП ЖКХ «Центр	МУП «Городское общежитие»	Частные управляющие организации						
614 МКД	15 МКД	85 МКД	52 МКД	148 МКД	13 общежитий, 2 дома социального использования	7 общежитий	1 общежитие	1185 жилых дома

В 2017 году было размещено 6 открытых конкурсов по отбору управляющей организации для управления многоквартирными домами, расположенными по адресу: по пр.Музрукова, д.39/1, пр.Музрукова, д.13/10, пр.Музрукова, 13/11, пр.Раменская, д.3/3, пр.Раменская, д.3/2, ул.Чкалова, д.53

С целью своевременного устранения аварийных ситуаций на объектах жизнеобеспечения города в Сарове круглосуточно функционирует единая дежурно-диспетчерская служба жилищно-коммунального хозяйства. За 2017 год на сетях холодного водоснабжения было зафиксировано 12 технологических нарушений, на сетях теплоснабжения – 3 технологических нарушений, на сетях горячего водоснабжения – 0 технологических нарушений, на сетях электроснабжения – 4 технологических нарушений. Оперативным устранением технологических нарушений на системах коммунального комплекса занимались МУП «Горводоканал», АО «Саровская Теплосетевая Компания» и АО «Саровская Электросетевая Компания». Все технологические нарушения были устранены в сроки, не превышающие нормативную продолжительность устранения технологических нарушений.

Капитальный ремонт жилищного фонда, объектов инженерной коммунальной инфраструктуры

Объем финансирования капитального ремонта муниципального жилищного фонда и объектов инженерной коммунальной инфраструктуры из средств местного бюджета в 2017 году составил 2 942,9 тыс. руб., в том числе:

- капитальный ремонт помещений муниципального жилищного фонда – 2 513, 4 тыс. руб.;
- разработка проектной документации – 333,0 тыс.руб.;
- замена газового и электрического оборудования в муниципальном жилищном фонде – 96,5 тыс.руб.;

В рамках адресной программы на капитальный ремонт муниципального жилищного фонда на 2017 год выполнены:

- капитальный ремонт 10 жилых помещений муниципального жилищного фонда;

- капитальный ремонт подъезда №3 в здании общежития по ул. Куйбышева,3;
- капитальный ремонт пунктов учета систем ГВС в общежитиях по ул. Зернова д. 60/1, 60/2, 62/1, 62/2 и ул. Куйбышева,21;
- капитальный ремонт пунктов учета тепловой энергии в общежитиях по ул. Менделеева,54 и ул. Менделеева,58.
- капитальный ремонт пожарной сигнализации в общежитиях по ул. Зернова, 60/1,60/2,61/1,62/2, ул. Менделеева,54,58,62, ул. Куйбышева, 21 .

В 2017 году, как и 2016 году продолжена работа по замене газового и электрического оборудования в муниципальном жилищном фонде. В соответствии с адресной программой заменено 6 электрических плит (ул.Московская д.34/1, кв.140, ул.Московская д.34/2, кв.3, ул.Московская д.38/1, кв.26,31,110, ул.Московская д.38/2, кв.119), 1 газовая плита (ул. Победы, кв.1).

6.4. РЕАЛИЗАЦИЯ ПОЛИТИКИ ЭНЕРГОСБЕРЕЖЕНИЯ И ПОВЫШЕНИЯ ЭНЕРГОЭФФЕКТИВНОСТИ

В рамках муниципальной программы «Энергосбережение и повышение энергетической эффективности города Сарова Нижегородской области на 2015-2020 годы» (далее по разделу – Программа) в 2017 году на выполнение мероприятий Программы запланировано было 89 757,9 тыс. рублей. За 2017 год освоено 139 840,929 тыс. рублей или 155,8 %.

Увеличение затрат в сумме 50 083,029 тыс. руб. сложилось за счет прочих источников финансирования.

По итогам 2017 года исполнено большинство запланированных на 2017 год мероприятий Программы. Все проведённые мероприятия в отчётном периоде были направлены на повышение уровня контроля за потреблением энергоресурсов, увеличение количества многоквартирных домов, относящихся к высоким классам энергетической эффективности, обеспечение реализации мероприятий по энергосбережению и повышению энергоэффективности многоквартирных домов, в которых имеются помещения муниципального жилищного фонда, мониторинг исполнения управляющими организациями, товариществами собственников жилья организационных мероприятий, предусмотренных государственной политикой и действующим законодательством в сфере энергосбережения и повышения энергетической эффективности в жилищном фонде.

Программа реализовывалась в соответствии с запланированными целями и задачами. В целом запланированные основные мероприятия исполнены в полном объеме.

В рамках подпрограммы 1 мероприятия выполнены в соответствии с запланированными сроками.

В 290 многоквартирных домах требуется установка общедомовых приборов учёта тепловой энергии и горячего водоснабжения, в 50 многоквартирных домах – общедомовых приборов учёта горячего водоснабжения. Работа по установке общедомовых приборов учёта тепловой энергии и горячего водоснабжения активизировалась в связи с изменениями в Федеральном законе от 23.11.2009 N 261-ФЗ «Об энергосбережении и о повышении энергетической эффективности и о внесении изменений в отдельные законодательные акты Российской Федерации» в части 1 статьи 13 которого исключены слова «или максимальный объем потребления тепловой энергии которых составляет менее чем две десятых гигакалории в час (в отношении организации учета используемой тепловой энергии)». На основании этого, в тех многоквартирных домах потребление в которых тепловой энергии на отопление и горячее водоснабжение было менее чем две десятых гигакалории в час (в отношении организации учета используемой тепловой энергии) теперь требуется установка общедомовых приборов учёта (340 МКД).

Однако выявлены негативные факторы влияющие на выполнение мероприятий,

а именно в АО «Обеспечение РФЯЦ-ВНИИЭФ» отсутствует возможность финансирования на выполнение обязательных требований законодательства в области энергосбережения и повышения энергетической эффективности в части установки общедомовых приборов учета отопления в многоквартирных домах города Сарова.

В рамках текущей деятельности, из средств на содержание жилья, управляющими компаниями и товариществами собственников недвижимости на проведение мероприятий по энергосбережению и повышению энергетической эффективности в 2017 году было выделено 22 819,7 тыс. рублей.

В рамках подпрограммы 2 всеми организациями коммунального комплекса приняты программы в области энергосбережения и повышения энергетической эффективности в соответствии с требованиями приказа Министерства энергетики РФ от 30.06.2014 N398 «Об утверждении требований к форме программ в области энергосбережения и повышения энергетической эффективности организаций с участием государства и муниципального образования, организаций, осуществляющих регулируемые виды деятельности и отчетности о ходе их реализации».

Организациями коммунального комплекса в рамках программ энергосбережения на проведение мероприятий по энергосбережению и повышению энергетической эффективности было выделено 3 806,3 тыс. рублей, из них:

МУП «Горводоканал» - 2 420,0 тыс. рублей;

АО «Обеспечение РФЯЦ ВНИИЭФ» - 1 386,3 тыс. рублей.

В 2017 году (по состоянию на 01.02.2018) проведены работы по капитальному и текущему ремонту систем коммунальной инфраструктуры города Сарова на общую сумму 96 708,4 тыс. рублей, из них: работ по капитальному ремонту – на 24 492,8 тыс. рублей, по текущему ремонту – на 72 215,6 тыс. рублей.

В соответствии с критериями оценки эффективности реализации Программы, согласно Методике оценки, эффективность Программы оценивается как **высокая (95 баллов)**, аналогично итогам 2016 года (90 баллов), по итогам 2015 года имела среднюю оценку (84,9 баллов).

6.5. БЛАГОУСТРОЙСТВО И ОХРАНА ОКРУЖАЮЩЕЙ СРЕДЫ

В 2017 году в рамках муниципального контракта на содержание автомобильных дорог общего пользования местного значения города Сарова выполнен ямочный ремонт площадью 4 969,2 м², окрашены автопавильоны остановок общественного транспорта площадью 4 487 м². Выполнен ремонт ливневой канализации на сумму 783,8 тыс.руб. Также выполнен ремонт 42 326 м² покрытия улично-дорожной сети, в том числе 2 531 м² в рамках реализации программы по поддержке местных инициатив. Выполнен капитальный ремонт лестничного схода с устройством пандуса для маломобильных групп населения на ул. Зернова в районе поликлиники № 1.

С 2015 года в городе Сарове реализуются проекты по поддержке местных инициатив Нижегородской области. В 2017 году по результатам конкурсного отбора были реализованы следующие программы на общую сумму 8 624,9 тыс. руб.:

- «Спортивный Саров» (устройство спортивной площадки для игры в футбол и волейбол по адресу ул. Шевченко, д. 46) в городе Сарове»;

- «Уширение внутриквартальных проездов ул. Силкина, 24, 26 города Сарова»;

- «Ремонт тротуарной дорожки ул. Московская, 11 города Сарова «Любимый двор»;

- «Уширение проезда и ремонту тротуара в районе домов 21, 21/1 пр. Музрукова города Сарова «Наш двор»;

- «Благоустройство дворовой территории ул. Куйбышева, 5-7 «Зеленый двор»;

- «Ремонт асфальтобетонного покрытия проезда Цветочный, проезда Ореховый, проезда Ясневый»;

- «Ремонт асфальтобетонного покрытия проезда к центральным складам г. Сарова»;

- «Строительство сети наружной хозяйственно-бытовой канализации на проезде Земляничный, проезде Сириневый города Сарова».

Также в 2017 году обеспечивалось содержание внутриквартальных и внутримикрорайонных территорий, кроме того, в рамках муниципального контракта на содержание выполнен ямочный ремонт проездов площадью 1 222 м² на сумму 767,5 тыс. руб.

Выполнены работы по демонтажу малых архитектурных форм с износом более 60% и установлены новые в количестве 420 единиц.

В городе Сарове насчитывается 12 скверов, 2 бульвара, 3 пешеходных улицы, зона отдыха пруда «Боровое», являющихся объектами внешнего благоустройства.

В 2017 году в соответствии с муниципальными контрактами на содержание объектов внешнего благоустройства выполнялся весь предусмотренный комплекс работ: по содержанию территории, озеленению, санитарной обрезке деревьев и кустарников, омолаживающей обрезке и стрижке живой изгороди, скашиванию газонов, уборке мусора, подметанию, высадке цветочной рассады и прополке цветников, поливу зеленых насаждений, ремонту и окраске садовых диванов, урн, МАФ и т.п.

Озеленение городских территорий

В соответствии с «Адресной программой цветочного оформления общегородских территорий города Сарова на 2017 год», утвержденной постановлением Администрации города Сарова от 28.04.2017 № 1220, в 2017 году на городских территориях разбито более 4300 кв.м цветников из однолетников, 474 кв. м. цветников из многолетников и роз. К празднику Победы в Великой Отечественной войне на городских цветниках расцвели 7720 шт. тюльпанов, высаженных в октябре 2016 года, так же высажено 11620 шт. виолы, петунии и тагетеса. В мае – июне 2017 года на городские цветники, в том числе в вазоны на внутриквартальных и внутримикрорайонных территориях, высажено более 140 000 шт. однолетников. Используется большой ассортимент цветочных растений (петуния «Грандифлора» и «Мультифлора», сурфиния, тагетес, агератум, сальвия, иризине, колиус, цинерария, георгины «Веселые ребята», кохия, канны и др.) различных окрасок и сортов. Для декоративного оформления цветников использованы: мраморная крошка, гранитный гравий, а также красивоцветущие, декоративно лиственные и хвойные многолетние растения. Также на городских территориях установлены 48 цветочниц, в них высажено более 2000 шт. цветов. В кашпо 13-ти вертикальных конструкций и 12 кашпо на опорах освещения и в металлическую конструкцию «Пирамида» высажено более 1800 шт. сурфинии и петунии.

С целью привлечения организаций и жителей города Сарова к работам по благоустройству городских территорий в 2017 году проведены городские конкурсы «Саров в цвету» и «За вклад в благоустройство города Сарова». Победители награждены дипломами и ценными призами.

В соответствии с Адресной программой художественного оформления территорий общего пользования города Сарова на 2017 год, утвержденной постановлением Администрации города Сарова от 28.04.2017 № 1218, к праздничным датам размещались транспаранты-перетяжки на проспекте Мира (8 шт.), вывешивались 372 флага расцветивания, подключались виньетки и световые консоли на опорах освещения на ул.Зернова и пр.Ленина, светодинамические фейерверки на улицах Зернова, Московской, Силкина (8 шт.). В 2017 году заменены 6 светодинамических фейерверков. В зимний период в Театральном сквере работает светодиодный фонтан. К новогодним праздникам установлены две

световые объемные композиции «Снежный квартет» и «Олени», а также четыре искусственных ели. Две искусственные ели высотой 12 метров, как обычно, установлены на площади Ленина, одна 10-метровая – у «Дома молодежи» по улице Зернова. Еще одна, высотой 8 метров, была приобретена в 2017 году и установлена в районе малоэтажной жилой «Яблоневый сад». По традиции ели украсили световыми гирляндами и елочными шарами.

В 2017 году вырублено более 48 аварийно-опасных и сухостойных деревьев на общегородских территориях и вдоль автомобильных дорог, убрано 345 сухих деревьев на территории водоохраных зон и озелененных территориях общего пользования. Убран валеж в количестве 266 деревьев, удалена поросль на площади 6,4 га. Посажено более 300 саженцев и 1000 семян деревьев. Доходы в бюджет города Сарова по компенсационному озеленению составили 25 350 тыс.руб.

Охрана окружающей среды

В бюджет города Сарова в 2017 году от платы за негативное воздействие на окружающую среду и денежных взысканий (штрафов) за нарушение законодательства в области охраны окружающей среды и природопользования поступило 8 643,4 тыс. руб.

Природоохранные мероприятия на территории города Сарова выполнялись в соответствии с муниципальной программой «Охрана окружающей среды города Сарова Нижегородской области на 2015 - 2020 годы», утвержденной постановлением Администрации города Сарова от 31.10.2014 №4460.

Проведены акции: «Марш парков», «День леса», «Лучшая организация – участник субботника в городе Сарове». Состоялось более 10 экологических рейдов и акций на территории городских лесов, организованных общественными молодежными объединениями.

В 2017 году открыты экологические маршруты, установлены информационные щиты, скамейки для отдыха.

7. СОЦИАЛЬНАЯ ПОЛИТИКА И ЗДРАВООХРАНЕНИЕ

На территории города в 2016-2017 годах реализовывалась муниципальная программа «Социальная поддержка граждан города Сарова Нижегородской области на 2015-2020 годы», которая включает в себя следующие подпрограммы:

1. Подпрограмма «Дополнительные меры адресной поддержки населения города Сарова на 2015-2020 годы» включает в себя следующие мероприятия:

Предоставление ежеквартальной выплаты

На данное мероприятие в 2017 году было предусмотрено 5 400 тыс. руб. (в т.ч. на оплату банкам комиссионного вознаграждения за услуги по зачислению денежных средств, предназначенных для выплат по подпрограмме).

Кассовые расходы на осуществление выплат составили 4 108,14 тыс. руб. (без кассовых расходов на оплату банкам комиссионного вознаграждения за услуги по зачислению денежных средств, предназначенных для выплат по подпрограмме).

В течение отчетного периода подготовлено 12 постановлений Администрации города Сарова о реализации мероприятия.

Выплата осуществлялась ежеквартально.

В 2017 году ежеквартальная выплата была оказана по 1705 обращениям (в 2016 году - по 1744 обращениям).

Предоставление ежеквартальной выплаты в 2016-2017 г.г.

Таблица 36

Период, за который происходит выплата	2016 год			2017 год		
	Размер установленной выплаты до: руб.	Количество человек, получивших выплату	Кассовые расходы, руб.	Размер установленной выплаты до: руб.	Количество человек, получивших выплату	Кассовые расходы, руб.
1 квартал	7 000	456	850 091,56	7 200	441	817 891,24
2 квартал	7 000	449	808 929,37	7 400	416	858 722,58
3 квартал	7 200	431	873 826,49	7 400	420	888 576,44
4 квартал	7 200	408	814 414,54	7 400	428	910 952,92
ИТОГО			3 347 261,96			3 476 143,18

1. Предоставление выплаты к Дню Победы

Из средств бюджета города Сарова выплата оказывалась следующим категориями граждан из числа неработающих пенсионеров:

- инвалидам Великой Отечественной войны;
- участникам Великой Отечественной войны;
- вдовам (вдовцам) погибших (умерших) инвалидов и участников Великой Отечественной войны, не вступивших в повторный брак;
- бывшим узникам нацистских концлагерей, тюрем и гетто, а также бывшие несовершеннолетние узники концлагерей, гетто и других мест принудительного содержания, созданных фашистами и их союзниками в период Второй Мировой войны;
- лицам, награжденным знаком «Жителю блокадного Ленинграда»;
- труженикам тыла военных лет.

Таблица 37

Период, за который происходит выплата	Размер установленной выплаты, руб.	Количество человек, получивших выплату	Кассовые расходы, руб.
2016 год	2 000	353	706 000,00
2017 год	2 000	316	632 000,00

2. Предоставление социальной помощи гражданам, находящимся в трудной жизненной ситуации.

На данное мероприятие в 2017 году было предусмотрено 2 350 тыс. руб. (в т.ч. на оплату банкам комиссионного вознаграждения за услуги по зачислению денежных средств, предназначенных для выплат по подпрограмме).

Кассовые расходы на осуществление выплат составили 1 352,97 тыс. руб. (без кассовых расходов на оплату банкам комиссионного вознаграждения за услуги по зачислению денежных средств, предназначенных для выплат по подпрограмме).

В течение отчетного периода подготовлено 23 постановления Администрации города Сарова о реализации мероприятия.

Социальная помощь оказывалась гражданам, постоянно проживающим в городе Сарове, по решению Комиссии, созданной при Администрации города Сарова.

В течение 2017 года проведено 18 заседаний комиссии по оказанию социальной помощи.

3. Предоставление социальной помощи по оплате проезда на загородные садово-огородные участки.

На данное мероприятие в 2017 году было предусмотрено 300 тыс. руб. (в т.ч. на оплату банкам комиссионного вознаграждения за услуги по зачислению денежных средств, предназначенных для выплат по подпрограмме).

Кассовые расходы за текущий период на предоставление социальной помощи составили 203,7 тыс. руб. (без кассовых расходов на оплату банкам комиссионного вознаграждения за услуги по зачислению денежных средств, предназначенных для выплат по подпрограмме).

Меры социальной поддержки по оплате проезда на загородные садово-огородные участки в 2017 году предоставлялись неработающим пенсионерам и инвалидам, матерям-одиночкам, опекунам детей-сирот, родителям детей-инвалидов в возрасте до 18 лет, вдовам, имеющим детей в возрасте до 18 лет и родителям многодетных семей.

Ежемесячная компенсация стоимости проездного билета на загородные садово-огородные участки в 2017 году была установлена в размере 150 рублей. Обращений граждан за компенсацией за проезд – 1358 (в 2016 году- 1532).

В течение 2017 года подготовлено 6 постановлений Администрации города Сарова о реализации мероприятия.

4. Перечисление ежемесячной выплаты одному из родителей (законному представителю), имеющему ребенка до 1-го года жизни.

С 1 января 2014 года размер ежемесячной выплаты одному из родителей (законному представителю), имеющему ребенка до 1-го года жизни установлен в размере 700 руб.

На данное мероприятие в 2017 году было предусмотрено – 7 400 тыс. руб. (в т.ч. на оплату банкам комиссионного вознаграждения за услуги по зачислению денежных средств, предназначенных для выплат по подпрограмме)

Кассовые расходы по состоянию на 31.12.2017 года на осуществление выплаты составили 6 493,20 тыс. руб. (без кассовых расходов на оплату банкам комиссионного вознаграждения за услуги по зачислению денежных средств, предназначенных для выплат по подпрограмме).

Количество получателей за 2017 год - 773 чел. (в 2016 году -858 чел).

В течение 2017 года подготовлено 24 постановления Администрации города Сарова о реализации данного мероприятия.

2. Подпрограмма «Обеспечение высокотехнологичными видами медицинской помощи жителей города Сарова на 2015-2020 годы» включает в себя мероприятие:

Предоставление мер социальной поддержки населению города Сарова в форме оплаты высокотехнологичных видов медицинской помощи

Разработка подпрограммы вызвана жизненно необходимой потребностью жителей города Сарова в высокотехнологичных видах медицинской помощи, не предоставляемых ФГБУЗ КБ № 50 ФМБА России и ограниченной возможностью получения данного вида медицинской помощи по квотам, выделяемым МЗ РФ на Нижегородскую область.

В рамках подпрограммы выделяются средства для оплаты высокотехнологичных видов медицинской помощи, на основании соглашения о

взаимодействии между лечебным учреждением и Администрацией города Сарова, договора между лечебным учреждением и пациентом.

В течение 2017 года было проведено 15 заседаний комиссии по предоставлению мер социальной поддержки населению города Сарова в форме оплаты высокотехнологичных видов медицинской помощи и слухопротезирования.

На данную подпрограмму в 2017 году было предусмотрено – 5 600 тыс. руб. Кассовые расходы в текущем году составили 2 786,22 тыс. руб.

В 2017 году по 36 обращениям жителей города были предоставлены меры социальной поддержки в форме оплаты высокотехнологичных видов медицинской помощи и слухопротезирования.

В течение 2017 года подготовлено 15 постановлений Администрации города Сарова о реализации мероприятия, заключено с лечебными учреждениями 7 соглашений о взаимодействии.

По подпрограмме на высокотехнологичные виды медицинской помощи в 2017 году были направлены в лечебные учреждения 36 человека, это на 105,8 % больше, чем в прошлом году (в 2016 году - 34 человек).

3. Подпрограмма «Оказание социальной помощи больным сахарным диабетом в городе Сарове на 2015-2020 годы» включает в себя мероприятие:

Оказание социальной помощи гражданам, больным сахарным диабетом, нуждающимся в бесперебойном обеспечении средствами самоконтроля, диагностики и введения инсулина

Объем финансирования по данной подпрограмме на 2017 год был предусмотрен в размере 3 500,0 тыс. руб. (в т.ч. на оплату банкам комиссионного вознаграждения за услуги по зачислению денежных средств, предназначенных для выплат по подпрограмме).

Кассовые расходы на оказание социальной помощи составили 3 190,82 тыс. руб. (без кассовых расходов на оплату банкам комиссионного вознаграждения за услуги по зачислению денежных средств, предназначенных для выплат по подпрограмме).

По данной подпрограмме оказывается социальная помощь больным сахарным диабетом тяжелой формы в виде выплаты денежных средств за приобретенные ими средства самоконтроля, диагностики и введения инсулина.

В 2017 году обращений граждан за социальной помощью за приобретенные средства самоконтроля и диагностики и введения инсулина – 1 321 (в 2016 году - 1 349 обращений).

Подготовлено 25 постановлений Администрации города Сарова о реализации мероприятия.

8. ОБРАЗОВАНИЕ

По состоянию на 31 декабря 2017 года образовательный комплекс города включает в себя деятельность следующих организаций:

- 23 муниципальных бюджетных дошкольных образовательных организаций (далее – МДОО).

- Частного общеобразовательного учреждения "Начальная школа "Саров"⁴.

- Частного общеобразовательного учреждения религиозной организации "Нижегородская Епархия Русской Православной Церкви (Московский Патриархат)" "Саровская православная гимназия имени преподобного Серафима Саровского"⁵.

⁴ Сокращенное наименование – Частная школа «Саров» (на начало учебного 2017/2018 года - 21 школьник и 17 дошкольников против 19 школьников и 14 дошкольников в прошлом учебном году).

⁵ Сокращенное наименование – ЧОУ РО «НЕРПЦ (МП)» «Саровская православная гимназия» (на начало учебного 2017/2018 года - 219 чел.; 2016/2017 уч.г. - 181).

- 16 муниципальных бюджетных общеобразовательных организаций, в том числе 10 общеобразовательных школ, гимназия, два лицея, центр образования, школа № 1 с наличием интерната, школа № 9 с наличием интерната для обучающихся с ограниченными возможностями здоровья.

- ФГАОУ ВПО Саровский физико-технический институт – филиал НИЯУ МИФИ (в том числе деятельность политехникума СарФТИ НИЯУ МИФИ и аспирантуры СарФТИ НИЯУ МИФИ), ФГБПОУ СМК ФМБА России⁶, ГБПОУ СПТ им.Б.Г.Музрукова⁷.

- 13 муниципальных бюджетных учреждений дополнительного образования: СЮТ Станция юных техников, Станция юных натуралистов, Дворец детского (юношеского) творчества, ДШИ, ДШИ № 2, «ДМШ им. М. А. Балакирева», «ДХШ», ДЮСШ «Икар», ДЮСШ «Саров», Молодежный центр, Центр внешкольной работы, ООЦ «Березка», СДЮСШОР «Атом» (далее – МБОУ ДО).

- Муниципального бюджетного образовательного учреждения дополнительного профессионального образования «Методический центр» (МБОУ ДПО МЦ).

- Автономной некоммерческой организации «Международный научно-учебный центр «Экономика регионального развития».

- Частного учреждения дополнительного образования «Центр раннего развития детей и психологической поддержки семьи «УМНИЦА»,

- ООО «Школа информатики «ВЕКТОР++», ООО «Центр развития «Открытый мир» и др.

Численность обучающихся в городе по основным профессиональным образовательным программам среднего и высшего профессионального образования представлена следующей таблицей.

⁶ Федеральное государственное бюджетное профессиональное образовательное учреждение «Саровский медицинский колледж Федерального медико-биологического агентства России».

⁷ Государственное бюджетное профессиональное образовательное учреждение «Саровский политехнический техникум имени дважды Героя Социалистического Труда Бориса Глебовича Музрукова».

детей (в том числе в организациях, осуществляющих образовательную деятельность по адаптированным основным общеобразовательным программам) условий для получения детьми-инвалидами качественного образования» в соответствии с требованиями пункта 2.4 постановления Правительства Нижегородской области от 10.05.2017 № 295. В рамках подпрограммы 6 выполнено мероприятие «Создание условий для получения детьми – инвалидами качественного образования в ДОО»: в МБДОУ «Детский сад №46» проведены ремонтные работы текущего характера, сад оснащен необходимым оборудованием.

В рамках реализации Программы проведены ряд мероприятий по укреплению материально-технической базы подведомственных департаменту учреждений: осуществлен текущий ремонт ряда МДОУ и учреждений общего образования, продолжено оснащение технологическим оборудованием и мебелью, закуплена компьютерная техника для оснащения пунктов приема экзаменов. Также в отчетном году приобретены: 291 единица учебного оборудования, 844 единицы учебной мебели, 24 541 экземпляр учебников для школ, учебное оборудование для 7-х классов, 112 единиц учебно-наглядных пособий. В МДОО обновлено учебно-игровое оборудование и прочее оборудование.

В декабре 2017 года заключен контракт на выполнение подрядных работ по объекту «Капитальный ремонт МБДОУ "Детский сад № 44" по адресу: ул. Силкина, д.34 а г. Саров Нижегородской области». Срок выполнения работ – 15.08.2019г.

Существующая сеть МДОО и ее ресурсные возможности позволяют обеспечивать местами всех детей города в возрасте с 3 до 7 лет.

Таблица 39

Потребность в местах в МДОО

Численность детей, нуждающихся в устройстве в МДОО, (очередность)	Возраст					Всего
	от 0 до 1 года	с 1 до 2 лет	с 2 до 3 лет	с 3 до 5 лет	с 5 до 7 лет	
По состоянию на 01.01.2016 (чел.)	682	637	51	0	0	1 370
По состоянию на 01.01.2017 (чел.)	731	721	87	0	0	1 539
По состоянию на 01.01.2018 (чел.)	585	716	33	0	0	1 334

В 2017 году в МДОО функционировали 225 (в 2016г.-218) групп общеразвивающей направленности (из них: для детей дошкольного возраста - 158, для детей раннего возраста - 67) и 32 группы компенсирующей направленности (для детей дошкольного возраста – 31, для детей раннего возраста -1), которые посещало более 5 300 воспитанников. Увеличение числа групп МДОО произошло в связи с открытием дополнительной группы в МБДОУ «Детский сад № 6» за счет ремонта и оснащения пустующего помещения, а также функционирования на полную мощность, введенного в конце 2016 года, нового детского сада.

Таблица 40

Показатели	Ед. изм.	2015	2016	2017
Количество МДОО	ед.	23	23	23
Численность детей в МДОО - среднесписочная за год - на конец года ⁸	чел.	5 022 5 134	5 191 5 164	5 340 5 328
Число мест в МДОО (по требованиям СанПиН)	мест	4 585	4 790	4815

⁸ Данные взяты из статистической формы № 85-К за отчетный год

Обеспеченность местами детей, находящихся в МДОО	на 100 мест приходится детей	112	108	111
Доля лиц с высшим профессиональным образованием в общей численности педагогических работников МДОО	%	73,7	74,6	78,5
Численность педагогических работников с высшим профессиональным образованием в МДОО	чел.	484	505	525
Общая численность педагогических работников МДОО	чел.	657	677	669
Число детей в возрасте 1-6 лет, состоящих на учете для определения в МДОО	чел.	688	808	749

Коррекционной помощью были обеспечены все нуждающиеся воспитанники (2017г. – 423 человека, 2016 г.- 405, 2015г.-376, 2014г.-366), для которых реализуются адаптированные образовательные программы дошкольного образования. В том числе 385 воспитанников, посещали группы компенсирующей направленности для детей с:

- тяжелыми нарушениями речи;
- задержкой психического развития нарушением интеллекта;
- нарушением зрения;
- нарушениями опорно-двигательного аппарата.

В течение 2017 года 66 детей - инвалидов посещали МДОО, в том числе группы общеразвивающей направленности (в 2016г. - 65, 2015 г. – 56, 2014 г. – 53).

С целью оказания методической, консультативной и диагностической помощи родителям, которые выбрали для детей семейную форму получения дошкольного образования, в МБДОУ «Детский сад № 16» и МБДОУ «Детский сад № 44» функционировали консультационные центры, в которые обратились за помощью в 2017 году 91 человек.

Учет детей, подлежащих обучению по образовательным программам дошкольного образования, ведется с использованием программного продукта АИС «Комплектование ДОУ». В течение 2017 года на учет в очередь для предоставления места в МДОО было поставлено 1020 детей (2016 г. – 1072), получили путевки в МДОО 1009 детей (2016 г.-1064). 925 воспитанников МДОО зачислены в школы.

Размер платы, взимаемый с родителей (законных представителей) за присмотр и уход за детьми в МДОО, реализующих образовательную программу дошкольного образования, с 01.01.2017 по 31.12.2017 составил 1 920 рублей (в 2016г.-1820 руб.). Посещали МДОО бесплатно 124 воспитанника (в 2016 г. – 128), 50% льготой по оплате за присмотр и уход в МДОО пользовались 1152 человека (2016 г. – 960).

Система получения обязательного образования в городе носит адаптивный характер. В городе созданы условия для получения детьми с ограниченными возможностями здоровья специального образования. Адаптированные образовательные программы реализуются в специальных коррекционных классах, открытых в МБОУ Школе № 5, МБОУ Школе № 11, МБОУ «Школе-интернате № 1» и МБОУ «Школе-интернате № 9».

Для удовлетворения запроса родителей детей, проявляющих склонности к изучению отдельных учебных предметов, в городе сохранена сеть общеобразовательных учреждений, обеспечивающих углубленную подготовку учащихся: по предметам гуманитарного цикла - МБОУ Гимназия № 2, по предметам естественнонаучного цикла - МБОУ Лицей № 3 и МБОУ Лицей № 15.

В 2017 году продолжались работы по созданию интерактивного современного высокотехнологичного свободного пространства «Open Space» в МБОУ «Гимназии

№ 2» - победителе конкурса школ, внедряющих сетевые стандарты «Школы Росатома» в условиях введения ФГОС основного и среднего общего образования.

В 2017 году МБОУ Гимназия № 2 получила грант Губернатора Нижегородской области общеобразовательным организациям, внедряющим инновационные образовательные программы и прошедшим процедуру конкурсного отбора общеобразовательных организаций Нижегородской области, внедряющих инновационные образовательные программы в сумме 616 тыс.рублей. За счет средств гранта приобретено оборудование и мебель для обеспечения работы пресс-центра в учреждении.

В 2017 году 719 девятиклассников (100%) муниципальных бюджетных общеобразовательных организаций успешно прошли государственную итоговую аттестацию и получили аттестаты об основном общем образовании. 435 выпускников (99,5%) получили аттестат о среднем общем образовании, 38 из них награждены золотыми медалями (2016 г. – 47 чел., 2015 г. – 39 чел., 2014 г. – 35 чел.).

На 20.09.2017 общая численность обучающихся в муниципальных бюджетных общеобразовательных организациях составила 8 316 человек (2016г.-8 140 человек), из них: в общеобразовательных школах – 8 012 человек; в специальных коррекционных классах для детей с ограниченными возможностями здоровья – 186 человек; в МБОУ Школа № 9 с наличием интерната для детей с ограниченными возможностями здоровья - 64 человека; в Центре образования - 54 человека. Рост численности учащихся по отношению к прошлому году составил 2,2% (176 человек). В школу пошли 884 первоклассника (2016г. – 894; 2015г. – 792; 2014г. – 775).

В городе стабильно высок процент детей, получающих дополнительное образование, из них на базе школ по дополнительным общеобразовательным программам обучаются более половины учащихся. Все общеобразовательные учреждения, кроме Центра образования, во второй половине дня бесплатно реализуют дополнительные общеобразовательные общеразвивающие программы.

В организациях дополнительного образования, подведомственных департаменту, в прошедшем учебном году обучались на бесплатной основе 3647 школьников, что составляет 43,9 % от общего числа школьников, среди них 36 детей с ограниченными возможностями здоровья.

Стабильно работали музеи в МБОУ Лицей № 3, МБОУ Лицей № 15, Школе № 7, Школе № 20, военно-патриотический клуб в МБОУ «Школа-интернат № 1». На базе МБОУ Школа № 20 с 2015 года действует туристско-краеведческий клуб «Вертикаль», в 2017 году в нем занималось 528 ребят. Осуществлялось тесное сотрудничество с федерацией спортивного туризма города Сарова. При её участии проходили все масштабные городские соревнования по туризму и ежегодные туристические слеты: слет школьников (май), туристический слет педагогов (октябрь) и туристический слет молодежи памяти Л.Я. Пахарьковой (июнь).

Одним из результатов процесса освоения дополнительных общеобразовательных общеразвивающих программ является участие обучающихся в массовых мероприятиях различных уровней. С достижениями обучающихся, учителей, педагогов и другой информацией можно познакомиться на сайте департамента по ссылке <https://www.edusarov.ru>.

Защита прав детей

Государственные полномочия по организации и осуществлению деятельности по опеке и попечительству в отношении несовершеннолетних граждан исполняют специалисты сектора по охране прав детей.

На учете в секторе по охране прав детей департамента на 01 января 2018 года состояло 173 ребенка, из них:

- усыновленные дети – 70 детей воспитываются в 66 семьях усыновителей;
- подопечные дети – 51 ребенок воспитывается в 39 семьях;

- приемные дети – 42 ребенка воспитывается в 32 семьях.
- добровольно переданные родителями по заявлению о назначении их ребенку опекуна (попечителя) – 10 человек в 10 семьях граждан.

Таблица 41

Состояли на учете в секторе по охране прав детей (на конец года)	2013	2014	2015	2016	2017
усыновленные дети	62	65	65	65	70
подопечные дети	84	71	67	56	51
приемные дети	24	29	29	38	42
дети, добровольно переданные родителями по заявлению о назначении их ребенку опекуна (попечителя)	9	9	9	9	10
неустроенные	1	0	0	1	0
ВСЕГО	180	174	170	169	173

В рамках осуществления полномочий специалисты сектора по охране прав детей вели работу с гражданами, желающими принять детей на воспитание в свои семьи.

Таблица 42

Состояли на учете в секторе по охране прав детей (на конец года)	2015	2016	2017
Число семей, желающих принять ребенка на воспитание в семью, состоящих на начало года	7	17	12
Поставлено на учет семей, желающих принять ребенка на воспитание в семью, за отчетный год	19	5	4
Снято с учета семей, желающих принять ребенка на воспитание в семью, за отчетный год	9	10	12
Число семей, состоящих на учете, желающих принять ребенка на воспитание в семью	17	12	4
из них:			
усыновители	12	9	2
опекуны	0	0	0
приемные родители	5	3	2

Количество родителей, лишенных родительских прав и количество детей, в отношении которых родители лишены родительских прав:

Таблица 43

Показатели	2015	2016	2017
Количество детей, родители которых лишены родительских прав	9	31	18
Количество родителей, лишенных родительских прав	9	31	17
из них по иску департамента образования	3 родителя в отношении	14 родителе й в отношении	4 родителе й в отношении

	и 5 детей	и 15 детей	и 4 детей
--	-----------	------------	-----------

Количество родителей, ограниченных в родительских правах и количество детей, в отношении которых родители ограничены в родительских правах:

Таблица 44

Показатели	2015	2016	2017
Количество детей, родители которых ограничены в родительских правах	5	4	2
Количество родителей, ограниченных в родительских правах	5	4	2
из них по иску департамента образования	2 родителя в отношении и 2 детей	4 родителя в отношении и 4 детей	1 родитель в отношении и 1 ребенка

Специалисты сектора по охране прав детей в целях защиты прав несовершеннолетних предъявляют в суд иски либо представляют заключения в суд, как государственный орган, компетентный дать заключение по существу спора.

Численность детей, в защиту которых предъявлен иск в суд или предоставлены в суд заключения:

Таблица 45

Показатели	2015	2016	2017
• о месте жительства детей	5	11	18
• об участии в воспитании детей отдельно проживающих родителей	15	13	20
• об общении с детьми бабушек, дедушек и других родственников	1	4	1
• о защите прав детей на жилое помещение	12	9	16
• о защите детей от жестокого обращения	0	0	0
• о защите личных и имущественных прав детей	63	60	56
ИТОГО	96	97	111
из них:			
численность детей, оставшихся без попечения родителей	9	13	20

Количество оказанных муниципальных и государственных услуг, преданных для исполнения органам местного самоуправления специалистами сектора по охране прав детей:

Таблица 46

Наименование административного регламента по оказанию муниципальных и государственных услуг	2015 год	2016 год	2017 год
Прием документов для выдачи предварительных разрешений на совершение сделок с имуществом несовершеннолетних, зарегистрированных на территории города Сарова Нижегородской области	203	220	221
Прием документов для выдачи предварительного	307	238	288

Наименование административного регламента по оказанию муниципальных и государственных услуг	2015 год	2016 год	2017 год
разрешения на снятие, перевод денежных средств, находящихся на банковских счетах и принадлежащих несовершеннолетним, зарегистрированным на территории города Сарова Нижегородской области			
Прием документов для выдачи разрешения на изменение имени и (или) фамилии ребенку, не достигшему возраста 14 лет, зарегистрированному на территории города Сарова Нижегородской области	8	6	5
Прием документов от лиц, желающих установить опеку (попечительство) над несовершеннолетними, выдача заключения о возможности (невозможности) быть опекунами (попечителями) несовершеннолетних, назначение опекунами (попечителями) над несовершеннолетними	17	40	44
Прием документов и выдача разрешений на вступление в брак несовершеннолетним гражданам, достигшим возраста шестнадцати лет, проживающим на территории города Сарова Нижегородской области	3	2	4
Принятие решения о раздельном проживании попечителя с подопечным, достигшим возраста шестнадцати лет	0	1	4
Дача согласия на обмен жилыми помещениями, предоставленными по договорам социального найма и в которых проживают несовершеннолетние, являющиеся членами семей нанимателей данных жилых помещений	0	0	0
Выдача разрешения (согласия) органа опеки и попечительства на осуществление ухода за нетрудоспособными гражданами обучающимися, достигшими возраста 14 лет, в свободное от учебы время	118	106	123
Прием документов от лиц, желающих установить опеку (попечительство) над несовершеннолетними на возмездной основе (приемная семья), выдача заключения о возможности (невозможности) быть опекунами (попечителями) несовершеннолетних на возмездной основе по договору о приемной семье, назначение опекунами (попечителями) над несовершеннолетними, исполняющими свои обязанности на возмездной основе по договору о приемной семье	10	15	15
Принятие решения о невозможности проживания детей-сирот и детей, оставшихся без попечения родителей, лиц из числа детей-сирот и детей, оставшихся без попечения родителей, в ранее	0	1	5

Наименование административного регламента по оказанию муниципальных и государственных услуг	2015 год	2016 год	2017 год
занимаемых жилых помещениях, нанимателями или членами семей нанимателей по договорам социального найма либо собственниками которых они являются			
Выдача согласия органа опеки и попечительства на заключение учащимся в возрасте от 14 до 15 лет трудового договора для выполнения в свободное от получения образования легкого труда, не причиняющего вреда его здоровью и без ущерба для освоения образовательной программы	129	50	66
Назначение ежемесячного пособия на опекаемых детей-сирот и детей, оставшихся без попечения родителей, воспитывающихся в семьях опекунов (попечителей), приемных родителей	36	57	38
ИТОГО:	831	736	813

Специалистами сектора по охране прав детей были рассмотрены обращения граждан по вопросам, не относящимся к оказанию муниципальных и государственных услуг:

Таблица 47

Обращения граждан	2015 год	2016 год	2017 год
Вопросы, связанные с защитой прав детей и воспитанием детей.	5	19	7
Об осуществлении порядка общения несовершеннолетнего с родственниками.	10	6	7
Другие обращения граждан (отмена постановлений, помощь в составлении исковых заявлений, др.)	23	9	8
ИТОГО:	38	34	22

Таблица 48

Количество обращений организаций по вопросам межведомственного взаимодействия, рассмотренных специалистами сектора по охране прав детей	2015 год	2016 год	2017 год
- о предоставлении подтверждений и справок, в том числе многодетным семьям;	89	44	19
- о предоставлении информации в ПФ РФ, УСЗН о гражданах, лишенных либо ограниченных в родительских правах	745	605	676
ИТОГО:	834	649	695

Специалисты сектора по охране прав детей в рамках осуществления своих полномочий с 2013 года формируют список детей-сирот, детей, оставшихся без попечения родителей, лиц из числа детей-сирот и детей, оставшихся без попечения родителей (далее – дети, оставшиеся без попечения родителей), подлежащих обеспечению жилыми помещениями, на территории города Сарова Нижегородской области:

Таблица 49

Показатели	2013	2014	2015	2016	2017
Численность детей, оставшихся без попечения родителей, и лиц из их числа, включая лиц от 23 лет и старше (всего на конец отчетного периода)	11	9	11	18	22
в том числе:					
- детей, оставшихся без попечения родителей	9	7	5	7	8
- лиц из числа детей, оставшихся без попечения родителей, в возрасте от 18 до 23 лет	2	2	6	10	14
- лиц в возрасте от 23 лет и старше.	0	0	0	1	0
Численность детей, оставшихся без попечения родителей, обеспеченных жилыми помещениями на отчетный год	1	1	1	1	3

В 2009 году в Сарове был создан Комитет приемных семей, который функционирует в настоящее время. Ежегодно проходят встречи специалистов сектора по охране прав детей с активом приемных семей, где обсуждаются насущные проблемы и пути их решения, а также составляется план работы Комитета приемных семей на год.

В Сарове становится хорошей традицией проводить праздник День опекуна, приуроченный к Дню матери.

9. КУЛЬТУРА И ИСКУССТВО

В 2017 году Департамент культуры и искусства Администрации города Сарова (далее – Департамент культуры и искусства) продолжил вести работу по сохранению и развитию культурного потенциала города. В том числе, были проведены мероприятия, посвященные Году экологии в России и 25-летию Закона Российской Федерации «О ЗАТО».

Специалисты Департамента культуры и искусства координируют текущую деятельность подведомственных учреждений культуры, муниципальных бюджетных учреждений дополнительного образования (школ искусств) и их структурных подразделений. В течение 2017 года сотрудники Департамента культуры и искусства курировали направления в рамках муниципальной программы «Культура города Сарова Нижегородской области на 2015-2020 годы», осуществлялась активная деятельность в рамках проекта «Территория культуры Росатома» Госкорпорации «РОСАТОМ».

2017 год объявлен Годом экологии, которому были посвящены около 25-ти мероприятий в течение всего года.

В муниципальных учреждениях культуры проводились мероприятия, посвященные:

- профилактике наркомании и пропаганде здорового образа жизни;
- патриотическому воспитанию и работе с молодежью;
- сохранению и поддержке народного художественного творчества;
- поддержке национальных культур;
- Декаде пожилого человека;

- Декаде инвалидов.

В 2017 году Департаментом культуры и искусства проведены городские праздники: Новогодняя ночь в Парке Культуры и отдыха им.П.М.Зернова, День Победы, День России и День города Сарова и др. В Парке Культуры и отдыха им. П.М. Зернова прошли следующие тематические мероприятия: Масленица, праздник ко Дню защиты детей и др.

В Саровском драматическом театре, в Доме молодежи и Городской художественной галерее состоялись городские торжественные вечера, посвященные: Дню Защитника Отечества, Международному Женскому дню 8 марта, Дню работников культуры, Дню Народного Единства, Дню матери.

В 2017 году в **Саровском драматическом театре** прошло 78 взрослых и 207 детских спектаклей. В марте театр принял участие в фестивале «Премьеры сезона 2016-2017 гг.» со спектаклем «Сбитый дождем». По итогам - диплом «Творческая удача» получил Заслуженный артист РФ Анатолий Наумов за роль Старика с крыльями.

На основании постановления Администрации города Сарова от 26.06.2017 №2009 муниципальное бюджетное учреждение культуры театр кукол «Кузнечик» реорганизовано путем присоединения к Муниципальному бюджетному учреждению культуры «Саровский драматический театр».

Показатели деятельности театров

Таблица 50

Показатели	Ед. изм.	МБУК «Саровский драматический театр»		2017г. к 2016г., %	МБУК театр кукол «Кузнечик»		Кукольное отделение МБУК «Саровский драматический театр»	2017г. к 2016г., %
		2016г.	2017г.		2016г.	2017г.		
Сыграно спектаклей	спект.	160	162	101,3	104	123		118,3
Количество зрителей	чел.	178 17	18207	102,2	4804	5515		114,8
Новые постановки	спект.	8	8	100,0	1	1		100,0
Гастроли, фестивальные мероприятия	спект.	27	32	118,5	-	-		-
Количество зрителей	чел.	105 54	10925	103,5	-	-		-

Центральной городской библиотеки имени В.Маяковского (далее – ЦГБ имени В.Маяковского) к Году экологии было проведено 49 мероприятий, которые посетило 1417 человек разного возраста.

В 2017 году были проведены крупные инновационные мероприятия: IV Городской День поэзии, «Бессонница в «Маяковке» в рамках «Ночи в музее», «Ночь искусств», «Семейный книжный выходной», «Библиотечный дворик: территория

семейного чтения и досуга»; «Летний читальный зал», уличные краеведческие экологические квесты и др.

ЦГБ имени В.Маяковского работает с различными категориями пользователей. Для дошкольников и их семей открыт в 2016 году Отдел семейного чтения. В 2017 году для данной категории читателей проведено 222 мероприятия, которые посетило 4491 человек. По заявкам социальных партнеров библиотека работает с учащимися с 1-11 класса с учетом возрастных групп, подготавливает мероприятия по направлениям деятельности библиотеки. Для этой категории читателей проведено 220 мероприятий, которые посетило 5278 человека.

По отдельным направлениям ЦГБ имени В.Маяковского ведет работу с социально незащищенными слоями населения. Для инвалидов и пенсионеров библиотека организовала Курсы компьютерной грамотности (проведено 86 занятий, которые посетило 113 человек), существуют клубы по интересам: «Золотая осень» (13 встреч, посещаемость – 482 чел.), Клуб интеллектуальных встреч для педагогов-ветеранов (9 встреч, посещаемость – 389 чел.), Клуб интересных встреч ветеранов ВНИИЭФ (16 встреч, посещаемость – 481 чел.), а также организуются музыкальные гостиные в Комплексном центре социального обслуживания населения. Было проведено 56 мероприятий, на которых побывало 1516 человек.

В ЦГБ имени В.Маяковского работают различные клубы и объединения: Клуб любителей французского языка и культуры, Клуб интеллектуальных настольных игр «Стратегия», Клуб любителей православной книги, Клуб «Книга+кино», Клуб семейного чтения «Читай-ка», Центр досуга «Золотая осень», Клуб интеллектуальных встреч педагогов, находящихся на заслуженном отдыхе, Клуб интересных встреч ветеранов ВНИИЭФ, Литературное объединение «Саровские ключи», Клуб любителей английского языка и культуры «Fox Vox», Общественное объединение ассоциации многоквартирных домов. В 2017 году было проведено 225 заседаний клубов, которые посетило 4870 человек.

Специалистами Молодёжного библиотечно-информационного центра (структурно подразделения ЦГБ имени В.Маяковского) были проведены мероприятия:

- выставка «У нас это в сердце – любовь к Отечеству: Защитникам Отечества посвящается...»;
- урок «ВНИИЭФоведение» по истории градообразующего предприятия;
- городской Праздник Поэзии, посвященный творчеству молодых саровских поэтов;
- ежегодные дни профориентации.

В 2017 году муниципальное казенное учреждение культуры «Центральная городская библиотека им. А.С. Пушкина» (далее - МКУК «ЦГДБ им. А.С. Пушкина») отметила свое 60-летие. Юбилейный год был отмечен рядом ярких событий и проектов, среди которых:

- городской семинар по теме «Практика работы с православной литературой в направлении духовно-нравственного воспитания»;
- акция «Библиосумерки-2017»;
- межрегиональный семинар «Читательские практики нового времени. Практика работы библиотеки». Участниками семинара стали представители пяти регионов России;
- праздничный юбилейный вечер в честь 60-летия учреждения;
- акция в поддержку семейного чтения «Теплый вечер в Пушкинке»;
- благотворительная акция «КнигоДАР», в ходе акции библиотека получила в дар около 1200 экземпляров книг.

Одним из основных направлений работы библиотеки стала – работа с семьей. В течение года прошло несколько семейных акций, одна из них «Семья - это то, что с тобой навсегда». В библиотеке продолжают работу несколько семейных клубов, таких как «Родничок», «Буковка», «Город мастеров». С января 2017 года в

структурном подразделении №4 начал свою работу новый еженедельный клуб «Поделка».

Библиотека предложила своим читателям новую форму организации досуга - интеллектуально-познавательные встречи. В неделю детской и юношеской книги именно в таком формате прошло несколько мероприятий, в том числе и подведение итогов двух конкурсов: фото-конкурса «Моё эко-дело» и конкурсной акции «Наука в рифмах».

Году экологии были посвящены мероприятия: проект «Эко-дни», экологический марафон «Читаем книги о природе», неделя библиографических знаний «По страницам экологических журналов», уличная акция «Мы за чистый воздух!» и др.

Также в год Экологии в библиотеке объявлены 2 конкурса: фото-конкурс «Моё эко-дело» и летняя фото-акция «Мое эко-чудо».

Показатели деятельности библиотек

Таблица 51

Показатели	Ед. изм.	МКУК «ЦГДБ им. А.С.Пушкина»			МБУК «ЦГБ им. В.Маяковского»		
		2016г.	2017г.	%	2016г.	2017г.	%
Читатели	чел.	25100	25100	100,0	32400	32400	100,0
Посещаемость	чел.	180000	180000	100,0	492142	616155	125,2
Книговыдача	экз.	500000	500000	100,0	680100	680100	100,0
Массовые мероприятия	мер.	2600	2600	100,0	1382	1399	101,2
Новые поступления литературы	экз.	1998	1095	54,8	3035	3182	104,8
Поступление нетрадиционных носителей информации	экз.	2	0	-	9	0	-
Библиотечный фонд	экз.	221000	219416	99,3	535000	535000	100,0
Объем электронного каталога	экз.	32055	37510	117,02	327566	383252	117,0

Приоритетным направлением в работе **Городского музея**, Городской художественной галереи и Музея народной игрушки (структурных подразделений Городского музея) является сохранение и использование историко-культурного наследия города: бережение и использование памятников культуры и истории; сохранение и развитие культурных и художественных традиций местного населения – русского, мордовского и других национальностей, проживающих в городе; популяризация различных народных промыслов и ремесел.

2017 год ознаменовался для Городского музея празднованием 60 летнего юбилея со дня основания музея. Этому событию был посвящен ряд мероприятий. Юбилею были посвящены выставки «Городскому музею -60!», «Музей – это МЫ!», «Первый директор» (о первом директоре музея В.М.Лукияновой).

Среди массовых мероприятий музея наибольший интерес неизменно вызывают акции «Ночь музеев» (май) и «Ночь искусств» (ноябрь), а также прошедшая в этом году впервые – «Ночь истории». Программы проведения акций разнообразны и предлагают формы проведения вечернего досуга в музее посетителям с разными культурными запросами. Всего акции музея посетили около 10 000 человек.

В 2017 году в МБУК «Городской музей» прошел ряд мероприятий в рамках Года экологии в России. Так, программа акции «Ночь музеев» в Художественной галерее была посвящена теме экологии.

Одним из важнейших событий для музея и города стала выставка-дар «Сорок сороков», приуроченная к 85-летию Московского Союза художников. В выставке приняли участие 45 художников. В рамках выставки прошла творческая встреча с двумя из них - Надеждой Севериной и Викторией Осмеркиной, а также мастер-класс по каллиграфии. Уникальность выставки в том, что все 46 экспонатов были переданы в дар в художественную коллекцию музея.

С большим интересом посетителей прошли мероприятия в рамках Всероссийского пленэра «Саров-2017». Особенно запомнились тематические творческие встречи с художниками («Парный натюрморт» и «Портрет»), мастер-классы, презентация электронного каталога и открытий просмотр.

Из выставок, прошедших в 2017 году, следует отметить персональную выставку Заслуженного художника Александра Колотилова, персональную выставку «Река жизни» Евгения Ключарева (Москва) и персональную выставку Народного художника Игоря Обросова.

Показатели деятельности музея

Таблица 52

Показатели	Ед. изм.	МБУК «Городской музей»		
		2016г.	2017г.	%
Проведено всего массовых мероприятий	мер.	190	155	81,6
Проведено экскурсий		1593	1646	103,3
Проведено лекций		47	34	72,3
Проведено образовательных программ		11	14	127,3
Экспонировалось выставок		50	49	98
Посещаемость музея и художественной галереи, в том числе:	чел.	42730	42750	100,1
платно	чел.	8867	9409	106,1
бесплатно (льготники)	чел.	33863	33341	98,5
Посещаемость массовых мероприятий	чел.	13419	13780	102,7
Число предметов основного фонда	ед.хр.	21700	21800	100,5

В муниципальном бюджетном учреждении культуры «Центр развития культуры и искусства г. Саров» (далее – МБУК ЦРКиИс) проводится активная работа по организации культурного досуга населения города, рассчитанного на различные возрастные категории. Мероприятия, проводимые МБУК ЦРКиИс, различны по форме и содержанию: театрализованные, игровые, конкурсno-развлекательные программы, фестивали, массовые гуляния, кинопоказы, выставки и др.

В рамках объявленного в 2017 году Года экологии в России в МБУК ЦРКиИс были проведены следующие мероприятия: открытие экологической тропы: «Растительный и животный мир парка», с последующим проведением экскурсионных программ, программа для всей семьи «Зеленые сказки. Экология для малышей». Тематический показ документального фильма «Вокруг света» в рамках проекта «Кино под открытым небом», танцевально-игровая программа для детей «Лесной пересуд».

МБУК ЦРКиИс проводит работу с социально – незащищенными слоями населения города. В Доме молодёжи работает хор ветеранов войны и труда. Для детей из многодетных семей, детей-инвалидов и сирот проводятся благотворительные, бесплатные программы. Были проведены мероприятия для социально-незащищённых слоёв населения: праздничная встреча ко Дню пожилого человека «Голова седа, да душа молода», благотворительное представление «Рождественская сказка» для воспитанников Центра социальной помощи семьям и детям Сарова «Теплый дом», интерната для обучающихся с ограниченными возможностями здоровья, многодетных семей; функционировал танцевальный клуб «Ветеранские встречи».

В течение 2017 года в учреждении состоялись гастроли цирков «Колизей», «Серебряная звезда» и «Легенды мира», Театра ростовых кукол «Остров сокровищ», концерт ансамбля «Доктор Шлягер».

В Парке культуры и отдыха имени П.М.Зернова, являющимся структурным подразделением МБУК ЦРКиИс, были проведены следующие праздники: проводы зимы «Солнечная Масленица», танцевально-игровая программа «Разбуди медведя!», «Пасхальный перезвон», «День семьи любви и верности».

Показатели деятельности культурно - досуговых учреждений

Таблица 53

Показатели	Ед.изм.	МБУК ЦРКиИс г. Саров		
		2016г.	2017г.	%
Мероприятия – всего	единиц	219	225	102,7
Из них:				
Организация и проведение культурно-массовых мероприятий (мероприятия в «Дом молодежи»)	_*_	141	141	100,0
Организация и проведение культурно-массовых мероприятий (мероприятия в ПКиО им.Зернова)	_*_	35	39	111,4
Посещаемость – всего,	чел.	177 685	183 303	103,2
из них				
мероприятий в ПКиО им. П.М. Зернова	чел.	25 497	25 497	100,0
аттракционов и залов игровых автоматов	чел.	107 496	107 496	100,0

Плодотворным и насыщенным стал год для **Детской художественной школы**. Активная выставочная деятельность - одно из направлений в работе школы. Учащиеся ДХШ в течение года принимали участие в выставках различного уровня. В 2017 году значительными стали: выставка работ учащихся, посвященная 325-летию Саровского поселения, а также участие преподавателей в ежегодной выставке городского творческого объединения «Художники Сарова» (экспонировались в Художественной галерее). В отчетном году в Сарове проходил пленэр, в котором приняли участие преподаватели и учащиеся ДХШ, художники из Москвы, Нижнего Новгорода, Пензы, Плеса, Республики Марий Эл.

В 2017 году Детская музыкальная школа имени М.А.Балакирева показала результативное участие учащихся в 37 конкурсах и фестивалях от областного до международного уровней. Ярко наблюдается расширение географии конкурсов

(Нижегородская, Владимирская, Пензенская области, Москва, Казань, Минск (Белоруссия), Интернет-пространство), высокий статус детских конкурсов (11 международных, 8 всероссийских и межрегиональных), стабильность результативности (ежегодно от 84% и выше), 92,7% - в 2016-2017 уч. году. В этом году в Детской музыкальной школе имени М.А.Балакирева был проведен II Открытый фестиваль оркестров «Оркестровая мозаика» с участием коллективов из Нижнего Новгорода и Богородска, ДШИ №2 города Сарова.

В 2017 году преподаватели и учащиеся Детской школы искусств продолжили активную концертно-просветительскую, выставочную работу в городе и за его пределами. Прошел ряд сольных концертов преподавателей и учащихся школы. В области научно-методической деятельности директор школы Колповская Н.А. приняла участие в VI Санкт-Петербургском международном культурном форуме, в рамках которого состоялся круглый стол на тему: «Актуальные вопросы реализации дополнительных образовательных программ в области изобразительного искусства». Одним из важных городских событий стало проведение X Всероссийского конкурса юных исполнителей на народных инструментах школ искусств городов Росатома. Уже несколько лет подряд учащиеся МБУДО ДШИ принимают участие в Международном детском творческом проекте Госкорпорации РОСАТОМ «Нукидс». В 2017 году участниками проекта стали Анжела Доронина, Анастасия и Арина Шевлягины. В апреле 2017 года стартовал проект Госкорпорации РОСАТОМ - «Десять песен атомных городов», участницей которого стала воспитанница МБУДО ДШИ Дарья Листратова. В октябре, в Москве преподаватели архитектурно – художественного отделения вновь стали лауреатами престижного международного фестиваля «Зодчество», который проходил в «Гостином дворе». В декабре в Городском музее открылась выставка учащихся архитектурно художественного отделения «На неведомых дорожках», посвященная «Году экологии в России».

Учащиеся Детской школы искусств № 2 приняли участие в десятой церемонии вручения поощрительных грантов, приуроченной к российскому Дню науки, которая состоялась в феврале в Саровском драматическом театре. Гранты получили Егор Борисюк (преп. Фидельман И.Е.) и Юлия Пушкарева (преп. Оськина И.З.). В ноябре вышел первый выпуск программы «Наше время» на ТРК «Канал – 16» с участием обучающихся отделения «Медиа студия». В этом году состоялся выпуск спектакля учащихся 2 класса театрального отделения «Хозяйка спецвагона» (режиссер-постановщик Николаева Ю.В.), подготовленного в рамках проведения конкурса театральных постановок «Слава Созидателям!» среди профессиональных и любительских театральных коллективов городов ЗАТО и городов расположения АЭС. Также Детская школа искусств в этом году приняла участие в народном проекте «Десять песен атомных городов». На заключительную презентацию от города Сарова были приглашены солистка Образцового коллектива Нижегородской области ансамбля народной песни «Горница» ДШИ №2 Екатерина Казеева и её преподаватель И.З. Оськина. Отснятые клипы публикуются на сайте программы «Территория Культуры Росатома». В Общероссийском конкурсе «Лучший преподаватель ДШИ», проводимый Министерством культуры РФ в рамках реализации концепции развития образования в сфере культуры и искусства РФ, званием «Лучший преподаватель детской школы искусств» была удостоена преподаватель ДШИ № 2 города Саров Фидельман И.Е.

Дополнительное образование

На территории города Сарова в 2017 году функционировало 4 учреждения дополнительного образования, подведомственных Департаменту культуры и

искусства, в которых занимались дети в количестве 2920 человек, в том числе на платной основе 760 человек:

Таблица 54
(Чел.)

Показатели	2016-2017 учебный год	2017-2018 учебный год	Темп роста, %
МБУДО ДМШ	768	776	101,0
МБУДО ДШИ	924	984	106,5
МБУДО ДШИ №2	534	582	109,0
МБУДО ДХШ	597	578	96,8

По итогам 2017 года среди солистов и коллективов – 455 лауреатов, дипломантов и обладателей Гран-при. В том числе: 211 лауреатов и дипломантов международных конкурсов и фестивалей; 244 лауреата и дипломанта всероссийских конкурсов и фестивалей.

10. МОЛОДЕЖНАЯ ПОЛИТИКА

Департамент по делам молодежи и спорта Администрации города Сарова (далее – департамент) является органом Администрации города Сарова, созданным для осуществления управленческих функций в сфере реализации на территории города Сарова молодежной политики и политики в области физической культуры и спорта, дополнительного образования, отдыха, оздоровления, занятости детей и молодежи и иных функций.

Работа по реализации в городе молодежной политики осуществлялась в 2017 году в рамках муниципальной программы «Физическая культура, массовый спорт и молодежная политика города Сарова Нижегородской области на 2015-2020 годы».

В городе действует 28 детских и молодежных общественных объединений с общей численностью более 6 300 человек. Активно работают органы ученического и студенческого самоуправления, профсоюзные организации, творческие молодежные объединения, действуют общественные советы при главе Администрации и главе города.

В Сарове действуют 7 военно-патриотических и военно-спортивных клубов, в которых занимаются 378 человек работают 2 клуба исторической реконструкции, в которых состоит 87 человек, 1 краеведческий клуб – 20 человек, казачий класс им. Александра Невского – 60 человек, отряд «Юнармия» - 28 человек, молодежное общественное движение «Волонтеры Победы», 8 ветеранских организаций.

В Сарове сохранена система работы клубов по месту жительства. В структуре Центра внешкольной работы действуют 7 клубов по месту жительства. 1 400 человек посещают кружки и секции, а также 310 свободно-посещающих детей. Данная форма работы с молодежью наиболее оптимальна, т.к. приближена и доступна к месту жительства целевой аудитории.

Центр внешкольной работы ведет работу на дворовых площадках. В летний период 2017 года в рамках областного проекта «Дворовая практика» на 7 площадках работали 8 педагогов, 5 студентов, 9 аниматоров-школьников. При реализации проекта было охвачено 6 015 человек. Департамент по делам молодежи и спорта Администрации г.Саров, как курирующий орган, стал одним из лучших по итогам рейтинговой оценки в рамках реализации областного проекта «Дворовая практика».

Для создания благоприятных условий и формирования образа успешной молодой семьи в Сарове на базе Молодежного центра активно работает клуб «7Я».

В рамках его деятельности проводятся различные акции и мероприятия: «Цветы Сарова – мамам!», «Улыбнись, малыш!», торжественная церемония регистрации новорожденных в День св. Петра и Февронии, День матери, конкурс «Пусть всегда будет папа», фотоконкурсы. Ежегодно проводятся семейные «Веселые старты», соревнования «Всей семьей за здоровьем». В Игровой комнате Молодежного центра ведется досуговая и развивающая деятельность для детей Клуба «7Я».

В 2017 году в Сарове прошел под эгидой Года экологии. В рамках данного направления были реализованы такие социально значимые молодежные проекты, как «Велостоянки», «Всемирный день без автомобиля», «Тайны саровской воды».

Приоритетным направлением в молодежной политике является поддержка общественных объединений и молодежных инициатив. Молодые лидеры принимают участие в муниципальном грантовом конкурсе «Мой город – моя инициатива». В 2017 году грантовую поддержку получили 9 молодежных проектов на общую сумму 237 614 руб.

Самым высоким уровнем поощрения лидеров общественных объединений является вручение грантов города молодым людям. В 2017 году получателями грантов стали: в номинации «Социально значимая деятельность»: Анна Петрунина, Екатерина Кузнецова, Светлана Белова, Олеся Свотина, Мария Воеводина; в номинации «Культура» - Юлия Бутова.

В областном конкурсе профессионального мастерства в сфере государственной молодежной политики специалист Центра внешкольной работы Ж.Б. Савкова заняла 1 место в номинации «Специалист учреждения по работе с молодежью», в номинации «Специалист сферы государственной молодежной политики» третьей стала специалист департамента по делам молодежи и спорта Т.В.Белова.

Городской клуб волонтеров «Инсайт» получил грант в размере 375 тыс.руб. в рамках Всероссийского конкурс общественно-значимых проектов «Наследие волонтерской программы Чемпионата мира по футболу FiFa 2018 в России».

Проект Центра внешкольной работы «Мечта для всех», в котором представлен опыт работы с детьми с ОВЗ, на Всероссийском конкурсе молодежных проектов «Россия – время молодых» получил грант 100 тыс.руб.

Молодежный центр получил диплом 2 степени в Четвертом всероссийском конкурсе программ и методических разработок организаций отдыха и оздоровления детей в номинации «Лучшая программа организации отдыха и оздоровления детей, реализованная в условиях лагеря труда и отдыха в 2016 году».

11. ФИЗИЧЕСКАЯ КУЛЬТУРА И СПОРТ

Работа в области развития физической культуры и спорта осуществлялась департаментом по делам молодежи и спорта Администрации города Сарова (далее по разделу – департамент) в соответствии с календарным планом официальных физкультурных и спортивных мероприятий города Сарова на отчетный год и мероприятиями муниципальной программы «Физическая культура, массовый спорт и молодежная политика города Сарова Нижегородской области на 2015-2020 годы».

С 2016 года в Сарове на базе ДЮСШ «Икар» функционирует Центр тестирования ГТО, по итогам 2017 года занявший 3 место по итогам смотра-конкурса работ муниципальных Центров тестирования ВФСК ГТО (один из лучших в области). В 2017 году 1 471 человек приняли участие в выполнении нормативов испытаний (тестов) комплекса ГТО, из них 405 человек получили знаки отличия (2016г.: 249 человек, из них 55 человек получили знаки отличия).

На базе ДЮСШ «Икар» работает Галерея спорта, экспозиции которой ежегодно обновляются и посвящены различным историческим, спортивным событиям нашей страны и города (более 1000 посетителей в год).

В 2017 году проведено 257 городских соревнований по 42 видам спорта, в которых участвовало 19000 человек (2016г. - 257 городских соревнований и 18500 участников), кроме того 218 выездных соревнований с охватом участников в 2145 человек.

Также в 2017 году в Сарове прошли соревнования всероссийского, регионального и областного уровней: Открытое Первенство России по бадминтону 12-18 лет «Спорт глухих», Чемпионат Высшей хоккейной лиги, Первенство РФ регион Поволжья по хоккею с шайбой среди юношей 1999, 2000, 2003, 2004 г.р., Открытый Чемпионат и Первенство Нижегородской области по кроссу и лыжероллерам, Чемпионат и Первенство Нижегородской области по прыжкам на батуте и двойном минитрампе, Открытый Чемпионат Нижегородской области по пулевой стрельбе, Чемпионат Нижегородской области по баскетболу среди мужских и дублирующих команд, Чемпионат и Первенство Нижегородской области по футболу.

Среди наиболее массовых физкультурно-спортивных мероприятий, проведенных в 2017 году в Сарове: Лыжня России-2017, День бега-2017. В числе крупных спортивных мероприятий: XXXVIII лыжный мемориал Б.Г.Музрукова, лёгкоатлетическая эстафета, посвящённая 9 мая, Олимпийский день, различные спартакиады.

Работа в области физической культуры и спорта традиционно ведется среди всех категорий населения города Сарова. Четвертый год проводится физкультурно-образовательный фестиваль «Дети России Образованы и Здоровы – ДРОЗД», в котором в отчетном году приняли участие команды из 16 дошкольных учреждений.

В городе существует Клуб ветеранов спорта, который насчитывает 260 человек. Члены клуба принимают активное участие в спортивных мероприятиях, проводимых в Сарове. По итогам городского конкурса «Лучший спортсмен и тренер города Сарова 2017 года» ветераны-победители были награждены благодарственными письмами Администрации г. Сарова и ценными призами.

В результате собранных средств в ходе благотворительного марафона и благотворительного футбольного матча было приобретено оборудование для сенсорной комнаты – комнаты для психологической и физической разгрузки спортсменов с ОВЗ.

В учреждениях спортивной направленности, подведомственных департаменту, работают спортивно-оздоровительные группы, группы начальной подготовки и тренировочные группы.

Саровские спортсмены активно принимают участие в областных и всероссийских и международных соревнованиях. Самые значимые успехи и достижения саровчан в 2017 году стали:

Анастасия Седова – Победитель Чемпионата России, участница этапов Кубка мира, Участница Чемпионата мира по лыжным гонкам, Петр Седов – победитель Чемпионата России, победитель этапа Кубка мира в Корее, участник Чемпионата мира по лыжным гонкам, Александр Трунов – бронзовый призер Первенства России по лыжным гонкам, бронзовый призер Всероссийских соревнований по лыжным гонкам на призы ЗМС Р. Сметаниной, Мария Трунова – участница Европейского Юношеского Олимпийского фестиваля в Турции, победительница Всероссийских соревнований г. Сыктывкар. Артем Мальцев – призер этапа Кубка мира в Корее, выполнил звание МСМК, победитель Всемирных военных игр в Сочи, Ольга Хлопотина – бронзовый призер Чемпионата России среди военнослужащих.

Светлана Кулакова – победительница чемпионата мира по боксу, Михаил Заломин и Александр Одинцов – победители чемпионата мира по прыжкам на двойном минитрампе, Кирилл Тюпанов – чемпион России по купольной акробатике.

Лучшим тренером города Сарова по итогам 2017 года стала Елена Точилина.

В 2017 году Максим Самойлов – тренер-преподаватель 1 категории, старший тренер отделения пулевой стрельбы детско-юношеской спортивной школы «Икар»

стал победителем регионального и финалистом заключительного этапа всероссийского конкурса профессионального мастерства «Сердце отдаю детям» в номинации «физкультурно-спортивная направленность».

Проводится систематическая работа по привлечению к работе молодых кадров: мониторинг учреждений среднего и высшего профессионального образования, встречи со студентами, организация студенческих практик с последующим трудоустройством. Данные о вакансиях также размещаются на официальных сайтах учреждений. За прошлый и нынешний учебный год к работе приступили 8 молодых специалистов.

В 2017 году численность занимающихся по различным видам спорта в сравнении с 2016 годом увеличилась на 4% и составила 15 887 человек. Численность спортсменов, имеющих I разряд составила 34 человека, кандидатов в мастера спорта – 13 человек, звание «Мастер спорта» получил 1 спортсмен, «Мастер спорта международного класса» – 2 человека.

В структуре физкультурного движения города работают 27 спортивных федераций (из них 3 юридических лица) и 5 спортивных клубов: НП «Хоккейный клуб «Саров», АНО «Баскетбольный клуб «Атом» г.Саров», АНО «Футбольный клуб «Саров», АНО спортивный клуб «Панкратион», АНО физкультурно-спортивный клуб «Саров». В 2017 году заключены соглашения о предоставлении субсидий на оказание муниципальной поддержки спортивным клубам за счет средств бюджета города Сарова на сумму 18 821,5 тыс. рублей.

Уровень фактической обеспеченности объектами физической культуры и спорта в Сарове по-прежнему ниже нормативного, на ежегодное снижение которого оказывает влияние рост численности населения города. В целях повышения уровня фактической обеспеченности учреждениями физической культуры и спорта в г. Саров в 2017 году введены в эксплуатацию 2 спортивных зала ДЮСШ «Икар».

Дополнительное образование

На территории города Сарова функционируют 6 учреждений дополнительного образования, подведомственные департаменту по делам молодежи и спорта (ДЮСШ «Икар», ДЮСШ «Саров», СДЮСШОР «Атом», Молодежный центр, Центр внешкольной работы, оздоровительно-образовательный центр «Березка»).

В оздоровительно-образовательном центре «Березка» в 2017 году в каникулярный период отдохнул и оздоровился 619 человек.

Достижения учащихся в конкурсах, фестивалях, выставках, соревнованиях различного уровня являются показателями качественного освоения дополнительных общеобразовательных программ, целенаправленной работы педагогов и тренеров-преподавателей с одаренными детьми.

Таблица 55

МБУДО	Победители, призеры, лауреаты конкурсов и соревнований					
	региональный уровень участников/количество соревнований, конкурсов		федеральный уровень участников/количество соревнований, конкурсов		международный уровень участников/количество соревнований, конкурсов	
	2016	2017	2016	2017	2016	2017
ДЮСШ «Икар»	251/56	200/63	16/31	26/29	0	0
СДЮСШОР «Атом»	39/9	81/10	52/19	60/29	2/2	3/16
ДЮСШ «Саров»	1/1	1/1	1/1	1/1	0	0
Центр внешкольной	28/12	46/11	21/7	38/6	28/4	35/3

работы						
Молодежный центр	32/11	5/17	19/13	23/70	17/4	6/23
Итого	351/89	333/102	109/71	148/135	47/10	44/42

12. ОТДЕЛ МУНИЦИПАЛЬНОГО ЗАКАЗА

В соответствии с положениями статьи 26 Федерального закона Российской Федерации № 44-ФЗ от 05 апреля 2013 года «О контрактной системе в сфере закупок товаров, работ, услуг для государственных и муниципальных нужд» (далее по тексту – Федеральный закон от 05 апреля 2013 года № 44-ФЗ) отдел муниципального заказа Администрации города Сарова (далее по разделу – отдел), который входит в состав департамента экономического развития, муниципального заказа и поддержки предпринимательства, выступает органом, уполномоченным на определение поставщиков (подрядчиков, исполнителей) при осуществлении закупок товаров, работ и услуг для 83 заказчиков и муниципальных заказчиков города Сарова, которыми являются муниципальные бюджетные и казенные учреждения города Сарова, Администрация города Сарова, включая органы Администрации г.Сарова, Городская Дума города Сарова и муниципальные унитарные предприятия города Сарова.

В течение 2017 года специалистами отдела в рамках исполнения полномочий органа, уполномоченного на определение поставщиков (подрядчиков, исполнителей) при осуществлении закупок товаров, работ и услуг для обеспечения муниципальных нужд и нужд муниципальных бюджетных учреждений города Сарова, проводились следующие виды работ:

- а) разработка, обеспечение утверждения и размещение на официальном сайте документации о закупках, извещений о проведении закупок, изменений к ним;
- б) отмена определения поставщика (подрядчика, исполнителя);
- в) прием и хранение заявок на участие в конкурсе, запросе предложений, запросе котировок;
- г) размещение на официальном сайте предоставленных заказчиками разъяснений положений документации о закупках;
- д) рассмотрение, оценка и сопоставление заявок, поданных для участия в объявленных закупках, принятие соответствующих решений по итогам рассмотрения заявок;
- е) размещение на официальном сайте протоколов, составленных в ходе определения поставщика (подрядчика, исполнителя);
- ж) представление интересов уполномоченного органа при рассмотрении жалоб, поданных в УФАС Нижегородской области.

В течение 2017 года специалистами отдела было размещено 353 извещения о проведении закупок товаров, работ и услуг, из них:

Таблица 56

	2016 год	2017 год
Размещено извещений всего:	268	353
В т.ч. электронных аукционов	259	332
открытых конкурсов	4	7
запросов котировок	3	14
запросов предложений	0	0
конкурсов с ограниченным участием	2	0

Значительное увеличение количества проведенных закупочных процедур связано с тем, что с 01 января 2017 года действие Федерального закона от 05 апреля 2013 года № 44-ФЗ распространилось также и на муниципальные унитарные предприятия.

Из указанного количества по 183 закупочным процедурам было установлено ограничение участия: участниками закупок могли являться исключительно субъекты малого предпринимательства и социально ориентированные некоммерческие организации (51,84 % от общего количества объявленных процедур).

Общая сумма начальных (максимальных) цен объявленных торгов в 2017 году составила 1 181 720,9 тыс. рублей (в 2016 году - 1 227 413,8 тыс. рублей). По субъектам малого предпринимательства общая сумма начальных (максимальных) цен объявленных торгов составила 489 133,4 тыс. рублей.

По итогам проведения конкурентных процедур в 2017 году заключен 271 контракт на общую сумму 716 600 тыс. рублей (в 2016 году 216 контрактов на общую сумму 1 063 323,5 тыс. рублей). С субъектами малого предпринимательства и социально ориентированными некоммерческими организациями в 2017 году было заключено 129 контрактов (107 в 2016 году) на сумму 220 600 тыс. рублей, в том числе 76 контрактов на сумму 164 400 тыс. рублей с субъектами малого предпринимательства, зарегистрированными на территории города Сарова.

В общую сумму объявленных закупок не включены закупки товаров, работ и услуг, проведенные в 2017 году у единственных поставщиков (подрядчиков, исполнителей) по основаниям, предусмотренным статьей 93 Федерального закона от 05 апреля 2013 года № 44-ФЗ.

В 2017 году в Управление федеральной антимонопольной службы Российской Федерации по Нижегородской области на действия уполномоченного органа и заказчиков (муниципальных заказчиков) города Саров было подано 15 жалоб, из которых только 1 была признана частично обоснованной.

13. УПРАВЛЕНИЕ ДЕЛАМИ АДМИНИСТРАЦИИ

В течение 2017 года основными направлениями деятельности управления делами Администрации города Сарова (далее по разделу – управление) являлись надлежащая организация документооборота, работа по обращениям граждан и юридических лиц, организация приемов по личным вопросам главой Администрации, обеспечение взаимодействия со средствами массовой информации, координация деятельности по противодействию коррупции, оказание муниципальных услуг.

За отчетный период в канцелярию Администрации поступило 9473 обращения от юридических лиц и 728 обращений от физических лиц. Исходящих писем - 4523.

Обеспечен прием главой Администрации 113 жителей города.

Таблица 57

Вид документов	2016 год	2017 год
Постановления Администрации	4241	4352
Распоряжения Администрации	378	391
Решения по перепланировке квартир	71	67

Важным направлением деятельности продолжает оставаться борьба с коррупцией во всех ее проявлениях.

В 2017 году было обеспечено проведение 4 заседаний комиссии по координации работы по противодействию коррупции в г. Сарове, на которых рассмотрено 13 вопросов.

В 2017 году управление обеспечило широкое освещение деятельности Администрации в средствах массовой информации. Информационные сообщения регулярно публиковались в следующих городских средствах массовой информации:

- Газеты: «Городской курьер», «Саров», «Голос Сарова», «Новый город», «Вести города», «Колочий Саров», «Православный Саров», «Реальный бизнес»;
- Телеканалы: «Саров», «К-16»;

- Радиоканалы: «Говорит Саров», радио ЭМЗ «Авангард», а также врезки в федеральные каналы радиовещания;

- Информационные порталы: «Саров.ру», «Колючий Саров», «zatosarov.ru», «Саровская лента новостей», ИА «Саровские новости», а также официальные сайты.

- Социальные сети: «Вконтакте», «Фейсбук», «Одноклассники», «Твиттер», «Инстаграмм», «Телеграмм».

В частности распространено 325 уникальных информационных сообщений, каждое из которых растиражировало от 10 до 50 средств массовой информации, блогов, порталов и социальных сетей.

Кроме того, оповещение населения о деятельности органов местного самоуправления активно велось через организацию встреч главы Администрации Сарова, руководителей профильных подразделений с представителями СМИ. Так, состоялось 32 брифинга, пресс-конференций и пресс-подходов, 132 индивидуальных комментария, освещающих наиболее волнующую граждан проблематику.

Управлением осуществляется организация комментариев и пресс-туров для федеральных и региональных средств массовой информации. В общей сложности осуществлено 22 специализированных комментария и пресс-тура для федеральных и региональных СМИ, позитивно осветивших общественную жизнь г. Сарова.

В 2017 году продолжилась работа по оказанию муниципальных услуг населению и юридическим лицам.

В частности, управление продолжало оказывать следующие муниципальные услуги:

- выдача заверенной копии правового акта Администрации - выданы копии 4 правовых актов

- выдача разрешения на использование официальных символов города Сарова - выдано 1 разрешение

- согласование проведения массовых культурно-просветительных, театрально-зрелищных и рекламных мероприятий на территории города Сарова - за согласованием обратился 31 заявитель

Кроме того, управлением осуществлена работа по согласованию проведения 65 публичных мероприятий (пикеты, митинги, демонстрации, шествия).

Ежегодно управлением ведется работа по сдаче документов в МБУ «Архив города Сарова» на постоянное хранение. В 2017 году была передана на хранение 301 единица хранения.

14. ОТДЕЛ МУНИЦИПАЛЬНОЙ СЛУЖБЫ И КАДРОВОЙ РАБОТЫ

В течение 2017 года специалисты отдела муниципальной службы и кадровой работы Администрации города Сарова (далее по разделу – отдел) подготовили 1238 распоряжений Администрации города Сарова по личному составу, 380 распоряжений по кадровым вопросам.

Специалистами отдела также проделана следующая работа:

- Подготовлено 8 проектов решений Городской Думы города Сарова о внесении изменений в нормативно-правовые акты в соответствии с требованиями федеральных законов, законов Нижегородской области «О муниципальной службе в Российской Федерации», «О противодействии коррупции» и др;

- Подготовлено 26 постановлений и 192 распоряжения по производственной деятельности;

- Проведено 28 конкурсов на замещение вакантных должностей муниципальной службы;

- Проведено 6 конкурсов на замещение вакантных должностей руководителя муниципального общеобразовательного учреждения города Сарова;

- 24 человека назначено на муниципальную службу в отчетном году;

- 31 муниципальный служащий повышен в должности;
 - Назначено 7 директоров муниципальных учреждений и предприятий, с 18 директорами перезаключены трудовые договоры на новый срок;
 - Назначена пенсия за выслугу лет 3 муниципальным служащим;
 - 59 пенсионерам проведены перерасчеты пенсии (в феврале, апреле, августе);
 - 62 муниципальных служащих прошли аттестацию;
 - 95 муниципальным служащим присвоены классные чины;
 - Проведено 4 ведомственные проверки соблюдения трудового законодательства и иных нормативно-правовых актов, содержащих нормы трудового права;
 - Организовано обучение по охране труда 36 руководителей Администрации и органов Администрации;
 - Принято и проверено 193 справки, содержащие сведения о доходах, расходах, об имуществе и обязательствах имущественного характера, предоставленные 82 муниципальными служащими;
 - Принято и проверено 138 справок, содержащих сведения о доходах, расходах, об имуществе и обязательствах имущественного характера, предоставленные 69 руководителями муниципальных учреждений;
 - 60 человек включено в кадровый резерв Администрации города Сарова Нижегородской области на замещение вышестоящих вакантных должностей муниципальной службы;
 - 17 человек исключено из кадрового резерва Администрации города Сарова Нижегородской области на замещение вышестоящих вакантных должностей муниципальной службы;
 - Ведется реестр муниципальных служащих Администрации и органов Администрации города Сарова.
- Кроме того подготовлены документы на награждение наградами Нижегородской области 39 человек, наградами Госкорпорации Росатом 10 человек; почетной грамотой Администрации города Сарова 237 человек.

15. УПРАВЛЕНИЕ ИНФОРМАТИЗАЦИИ

Управление информатизации Администрации города Сарова (далее по разделу – управление) отвечает за обеспечение работоспособности инфраструктуры локальной сети Администрации и выполнение комплекса мероприятий по реализации концепции информатизации органов местного самоуправления Нижегородской области.

Сотрудники управления обеспечивают функционирование 16 физических серверов, 59 виртуальных серверов, 250 рабочих станций, порядка 150 печатающих устройств, в том числе 39 многофункциональных устройств.

В течение 2017 года сотрудниками управления были приняты и выполнены 2 028 заявок пользователей по вопросам работы в корпоративной сети Администрации и различных информационных системах, замены периферийных устройств, внутренних устройств, замены картриджей, установки программного обеспечения и др.

Сотрудники управления обеспечивали техническую поддержку многих общественно значимых мероприятий Администрации (открытые слушания, заседания Городской Думы, совещания, праздничные мероприятия, вебинары, селекторные совещания и т.п.).

Продолжаются работы по модернизации сетевой инфраструктуры Администрации города Сарова. Развернуты следующие сервисы:

- домен Active Directory в зоне town.adm-sarov.ru на платформе Microsoft Windows Server 2012;

➤ Интернет-шлюз, обеспечивающий доступ сотрудников Администрации к сервисам, расположенным в общедоступной сети Интернет и к сервисам региональных органов исполнительной власти, с использованием балансировки каналов от двух различных провайдеров;

➤ сервис доступа удаленных пользователей к сервисам инфраструктуры Администрации, обеспечивающим исполнение бюджета на основе технологии OpenVPN;

- сервис передачи почтовых сообщений из/в сеть Интернет (транспорт)
- система мониторинга сетевого трафика;
- сервис создания и хранения резервных копий;
- настроена система антиспама почтовых сообщений;
- для удобства работы сотрудников администрации развернуто облачное хранилище.

В связи с переводом систем исполнения бюджета на электронный документооборот управлением были введены в эксплуатацию сервер электронной подписи и Веб-сервер для подключения Веб-клиентов к системе электронного документооборота департамента финансов.

Создана и развернута система быстрого доступа к электронному хранилищу нормативно-правовых документов администрации.

Силами сотрудников управления ведется большая работа по поддержке, наполнению и совершенствованию официального сайта администрации по адресам <https://adm-sarov.ru> и <https://адм-саров.рф>.

В 2017 году на базе управления продолжил функционировать центр активации учетных записей пользователей Единого портала государственных и муниципальных услуг. За указанный период было подтверждено 1834 учетных записей жителей города Сарова. Была проведена работа по активации учетных записей на Едином портале государственных и муниципальных услуг с использованием «мобильных офисов». «Мобильные офисы» работали в 12 муниципальных организациях и было активировано 138 учетных записей. Продолжается работа по ведению и актуализации регионального реестра муниципальных услуг в электронном виде, предоставляемых Администрацией города Сарова.

На едином Интернет-портале государственных и муниципальных услуг Нижегородской области опубликованы сведения о порядке получения 31 муниципальной услуги, предоставляемой в электронном виде, и актуализированы сведения о 32 органах власти, участвующих в предоставлении муниципальных услуг. 104 муниципальных услуги опубликованы на федеральном портале госуслуг (gosuslugi.ru), 122 услуги на портале государственных и муниципальных услуг Нижегородской области.

В настоящий момент управление является администратором Технологического портала Администрации города Сарова, регистрирующим учетные записи ЕСИА.

Проведено 12 аукционов для закупки оборудования, расходных материалов и лицензионного программного обеспечения.

ИСПОЛЬЗУЕМЫЕ СОКРАЩЕНИЯ

ГТО – Всероссийский физкультурно-спортивный комплекс «Готов к труду и обороне».

ЕСИА- единая система идентификации и аутентификации.

ЗАО – закрытое акционерное общество.

АО – акционерное общество.

МУП - муниципальное унитарное предприятие.

ЗАТО – закрытое административно территориальное образование.

ИЖС – индивидуальное жилищное строительство.

ИПЦ – индекс потребительских цен.

МАФ – малые архитектурные формы.

МБИЦ – молодежный библиотечно-информационный центр.

МБУК – муниципальное бюджетное учреждение культуры.

МБУДО ДШИ – муниципальное бюджетное образовательное учреждение дополнительного образования детей «Детская школа искусств».

МБУДО ДШИ №2 – муниципальное бюджетное образовательное учреждение дополнительного образования детей «Детская школа искусств №2».

МБУДО ДМШ – муниципальное бюджетное образовательное учреждение дополнительного образования детей «Детская музыкальная школа им. М.А.Балакирева».

МБУДО ДХШ – муниципальное бюджетное образовательное учреждение дополнительного образования детей «Детская художественная школа».

МБУК ЦРКиИс г. Саров – муниципальное бюджетное учреждение культуры многофункциональный «Центр развития культуры и искусства г.Саров Нижегородской области».

МДОО – муниципальные дошкольные образовательные организации.

МИФИ – московский инженерно-физический институт.

МФЦ – муниципальное бюджетное учреждение «Многофункциональный центр предоставления государственных и муниципальных услуг города Сарова».

АО – открытое акционерное общество.

ООЦ – оздоровительно-образовательный центр.

ПФО – приволжский федеральный округ.

ФГУП – федеральное государственное унитарное предприятие.

РФЯЦ-ВНИИЭФ – Российский федеральный ядерный центр - Всероссийский научно-исследовательский институт экспериментальной физики.

ФГБУЗ КБ №50 ФМБА России – федеральное государственное бюджетное учреждение здравоохранения «Клиническая больница № 50 Федерального-медико-биологического агентства».

Субъекты МСП – субъекты малого и среднего предпринимательства.

ТБО – твердо-бытовые отходы.

ТОСЭР – территория опережающего социально-экономического развития.